

Ocena oferty turystycznej miasta w 2025 roku

ODWIEDZAJĄCY KRAJOWI

Najniższa ocena:
 3,96 toalety publiczne
 4,21 parkingi
 4,29 czystość powietrza
 4,31 czystość w mieście
 4,36 udogodnienia dla osób niepełnosprawnych

Najwyższa ocena:
 4,79 atmosfera miasta
 4,74 możliwość płatności kartą kredytową
 4,68 imprezy kulturalne
 4,67 atrakcje turystyczne
 4,65 życzliwość mieszkańców



ODWIEDZAJĄCY ZAGRANICZNI

Najniższa ocena:
 4,09 toalety publiczne
 4,13 parkingi
 4,40 czystość powietrza
 4,41 oznakowanie turystyczne
 4,42 udogodnienia dla osób z małymi dziećmi

Najwyższa ocena:
 4,83 atmosfera miasta
 4,64 możliwość płatności kartą kredytową
 4,59 lotnisko
 4,57 transport lokalny
 4,53 atrakcje turystyczne



Ocena wysokości cen w stosunku do jakości świadczonych usług dokonana przez odwiedzających Kraków w 2025 roku

ODWIEDZAJĄCY KRAJOWI

34,2%	62,4%	3,5%
36,1%	62,5%	1,4%
18,9%	67,7%	13,4%
21,4%	50,4%	28,2%
11,7%	74,5%	13,8%
21,5%	68,5%	10,1%
16,0%	61,1%	22,9%
15,2%	63,3%	21,6%
27,6%	62,1%	10,3%
11,6%	81,3%	7,1%
41,0%	54,5%	4,5%
14,7%	76,9%	8,4%
15,6%	70,0%	14,4%
16,7%	78,4%	4,9%
22,1%	66,2%	11,6%

ceny wg kategorii

noclegi
 gastronomia
 teatr, kino
 przewodnicy
 transport lokalny
 taksówki
 imprezy kulturalne
 baza sportowa
 kluby, dyskoteki
 atrakcje turystyczne
 parkingi
 wycieczki lokalne
 imprezy sportowe
 muzea
 ogółem

ODWIEDZAJĄCY ZAGRANICZNI

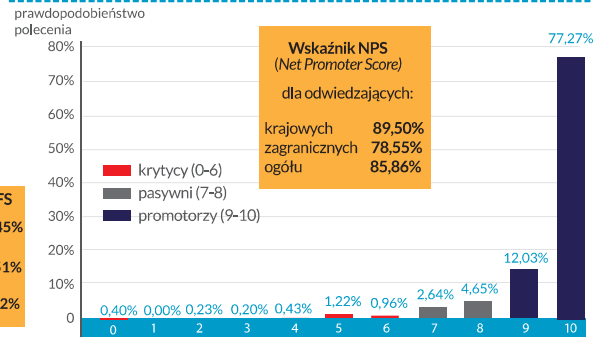
13,4%	76,4%	10,1%
17,1%	71,4%	11,5%
14,1%	62,2%	23,7%
11,3%	66,7%	22,1%
5,6%	69,0%	25,4%
11,4%	62,9%	25,7%
12,1%	59,2%	28,7%
12,3%	57,6%	30,1%
17,0%	56,7%	26,3%
7,3%	74,7%	17,9%
16,7%	60,7%	22,7%
8,7%	73,0%	18,3%
11,9%	58,6%	29,5%
7,3%	71,9%	20,8%
12,0%	66,2%	21,8%

■ cena wysoka ■ cena odpowiednia ■ cena niska

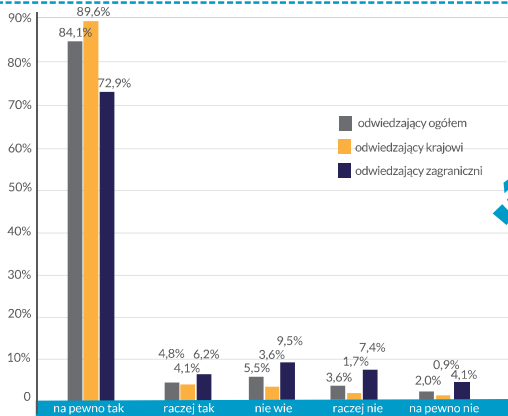
Wskaźnik Net Fear Score dla Krakowa w 2025 roku

poziom lęku	0-1	2-3-4	5-6-7-8-9-10	NFS
kraj	85,69%	7,08%	7,22%	78,45%
zagranica	73,56%	12,39%	14,06%	59,51%
ogółem	81,57%	8,89%	9,56%	72,02%

Rekomendacja Krakowa znajomym w 2025 roku



Deklaracja ponownego przyjazdu do Krakowa w 2025 roku



Ruch turystyczny w Krakowie w 2025 roku

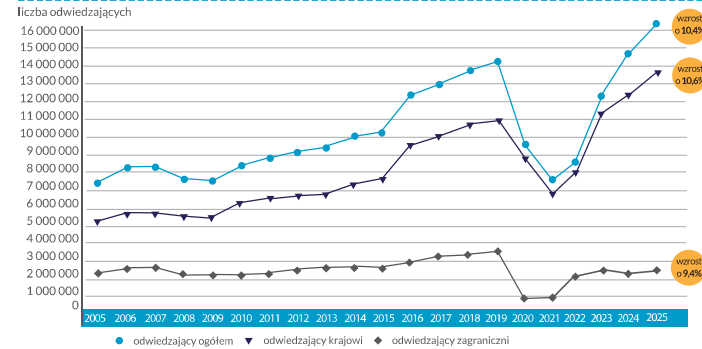
Badania zrealizowane przez Małopolską Organizację Turystyczną dla Gminy Miejskiej Kraków, Wydział ds. Turystyki Urzędu Miasta Krakowa

Szacunek rozmiaru ruchu turystycznego w Krakowie w roku 2025

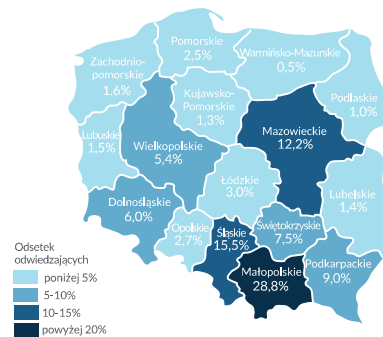


Turyści krajowi i zagraniczni: 54,1% ogółu odwiedzających.
 Zagraniczni odwiedzający (turyści i jednodniowi): 15,7% ogółu odwiedzających.

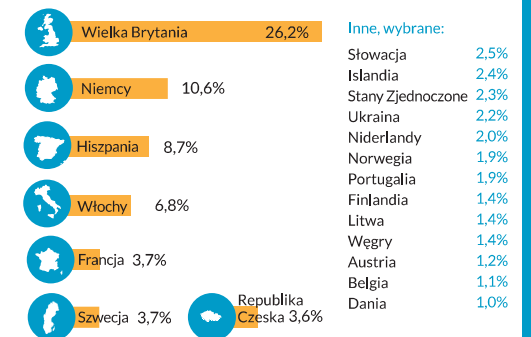
Szacunkowa liczba gości odwiedzających Kraków w latach 2005-2025



Struktura przyjazdów Polaków do Krakowa z miejsca zamieszkania, według województw w 2025 roku



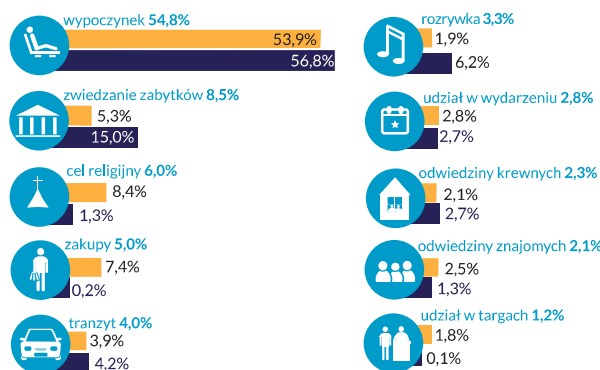
Struktura przyjazdów odwiedzających zagranicznych do Krakowa w 2025 roku według wybranych państw



Atrakcje/miejsca najchętniej odwiedzane w Krakowie w 2025 roku



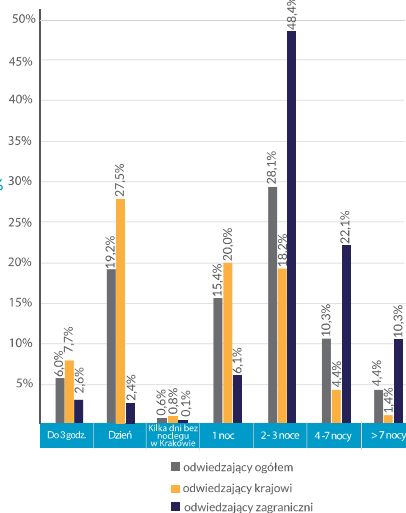
Istotne cele przyjazdu odwiedzających Kraków w 2025 roku



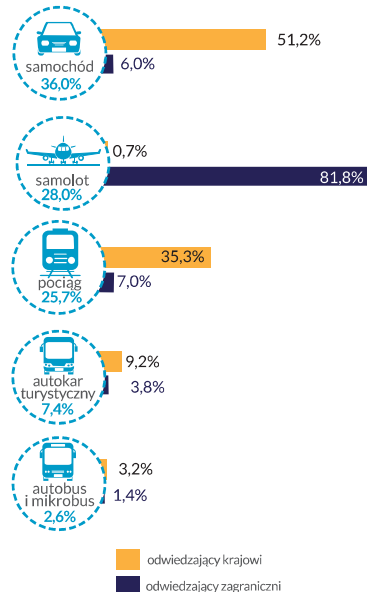
Najistotniejsze cele przyjazdu wskazywane w 2025 roku przez



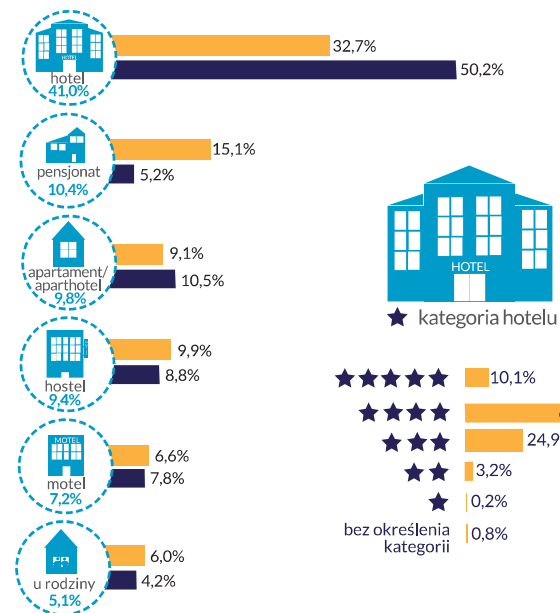
Struktura procentowa długości pobytów odwiedzających Kraków w 2025 roku



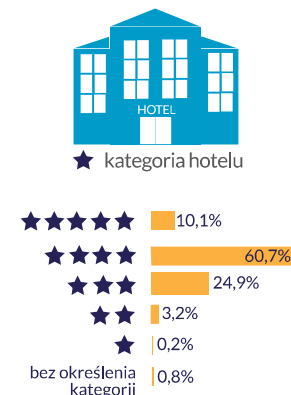
Środki transportu wykorzystywane podczas przyjazdu do Krakowa w 2025 roku



Miejsca zakwaterowania turystów podczas pobytu w Krakowie w 2025 r.



Struktura procentowa turystów nocujących w Krakowie w 2025 r. w hotelach wg kategorii



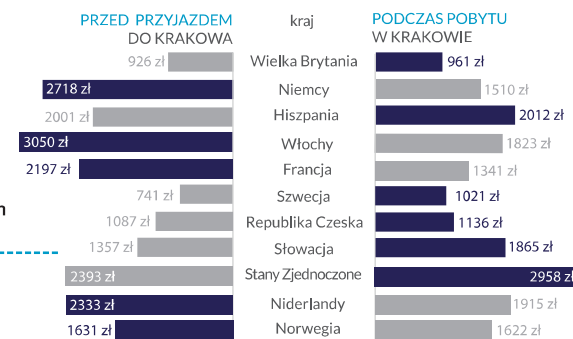
Kwota, jaką odwiedzający wydali podczas pobytu w Krakowie w 2025 r.



Średnie kwoty wydatkowane przez odwiedzających Kraków w 2025 roku



Średnie kwoty wydatkowane przez odwiedzających Kraków w 2025 roku



Porównanie wydatków odwiedzających zagranicznych przed przyjazdem do Krakowa i w trakcie pobytu w Krakowie

