
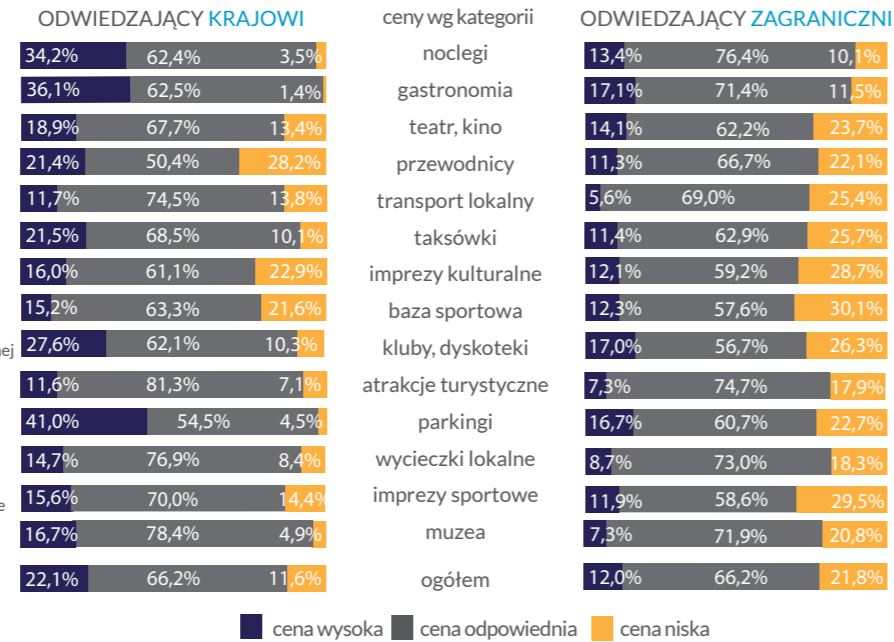


Kraków

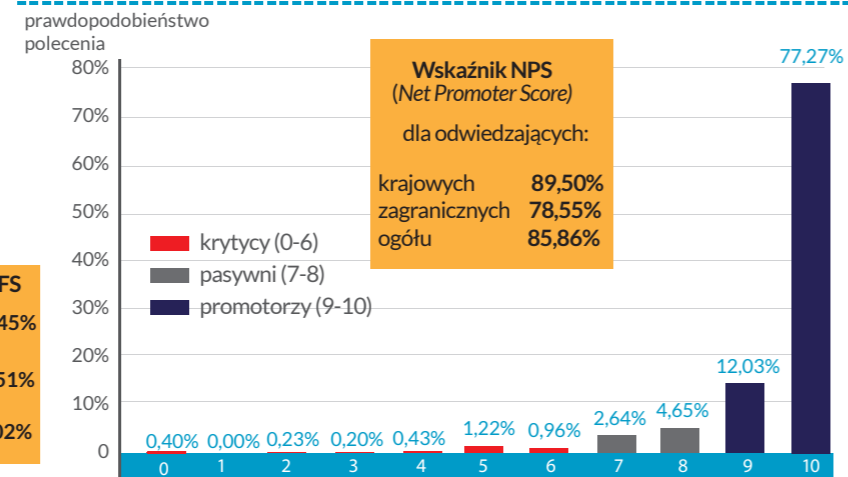
Ocena oferty turystycznej miasta w 2025 roku



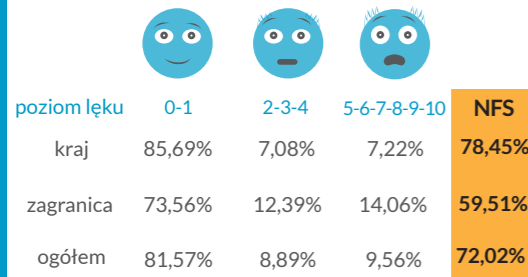
Ocena wysokości cen w stosunku do jakości świadczonych usług dokonana przez odwiedzających Kraków w 2025 roku



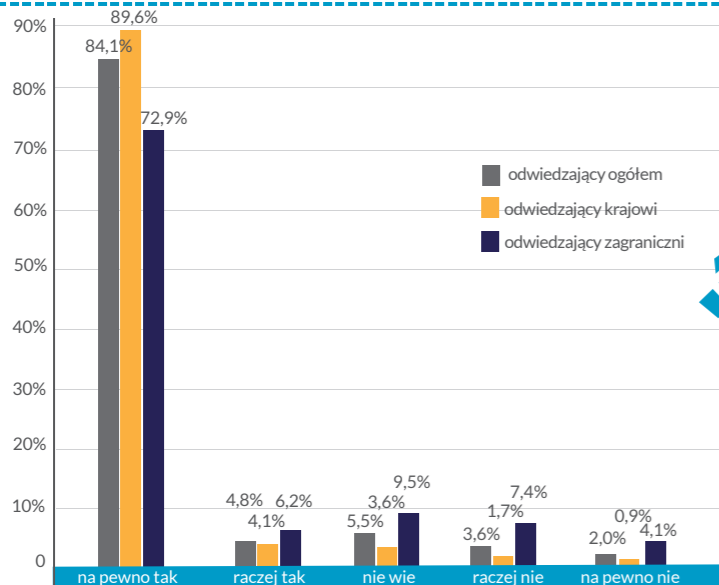
Rekomendacja Krakowa znajomym w 2025 roku



Wskaźnik Net Fear Score dla Krakowa w 2025 roku



Deklaracja ponownego przyjazdu do Krakowa w 2025 roku



Koncepcja badawcza, metodyka badań, analiza, opracowanie wyników:
prof. WSTIE dr Krzysztof Borkowski PhDr-red. nauk. Kierownik projektu
prof. UEK dr hab. Renata Seweryn
dr Leszek Mazanek
dr Liliana Kowalczyk
Wsparcie merytoryczne:
prof. dr hab. Tadeusz Grabiński
Koordynatorzy z ramienia MOT:
Aleksandra Gorczyca, Katarzyna Halz-Zurowska
Opracowanie graficzne:
Kinga Sienkiewicz
zdjęcia: archiwum MOT



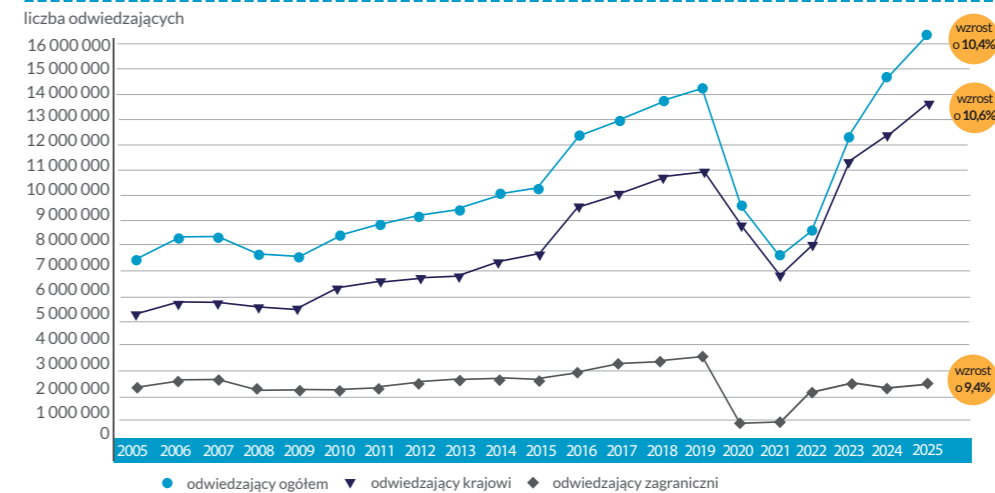
Kraków

Szacunek rozmiaru ruchu turystycznego w Krakowie w roku 2025

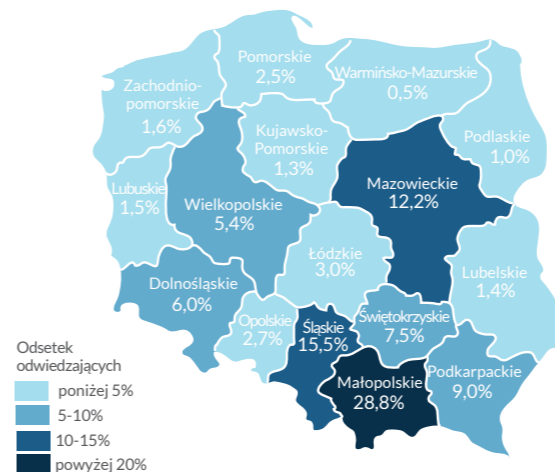


Turyści krajowi i zagraniczni: 54,1% ogółu odwiedzających.
Zagraniczni odwiedzający (turyści i jednodniowi): 15,7% ogółu odwiedzających.

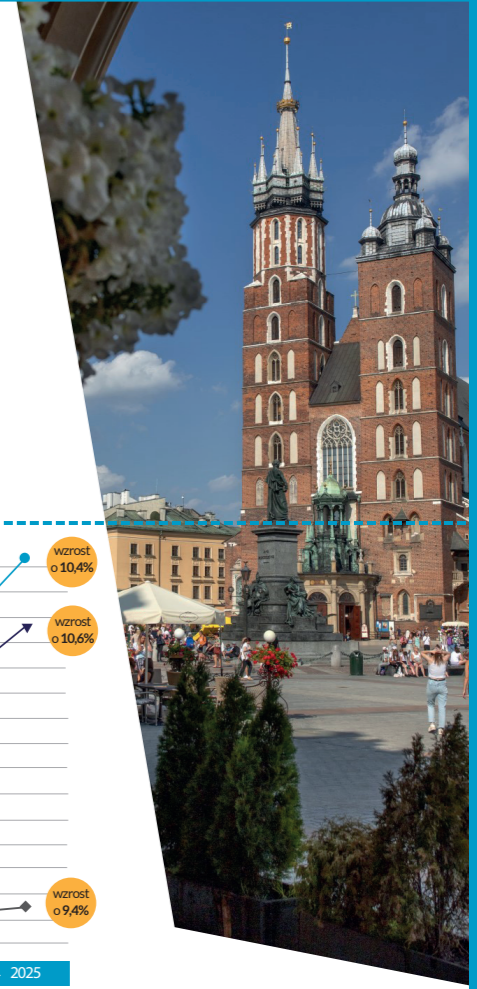
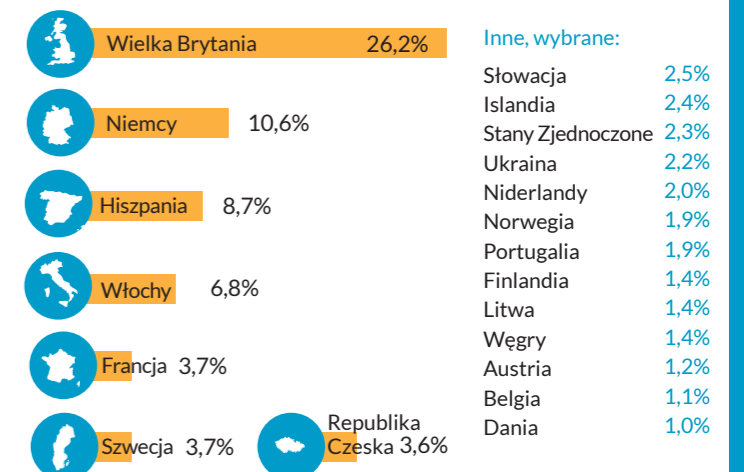
Szacunkowa liczba gości odwiedzających Kraków w latach 2005-2025



Struktura przyjazdów Polaków do Krakowa z miejsca zamieszkania, według województw w 2025 roku



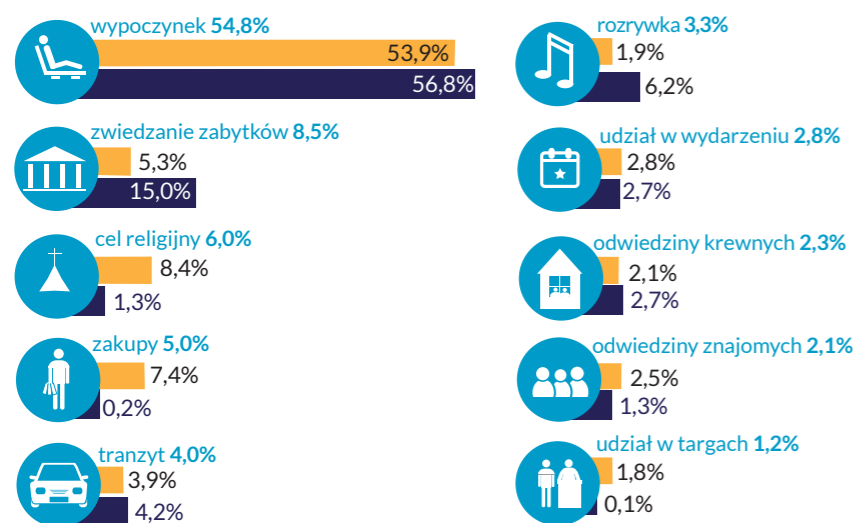
Struktura przyjazdów odwiedzających zagranicznych do Krakowa w 2025 roku według wybranych państw



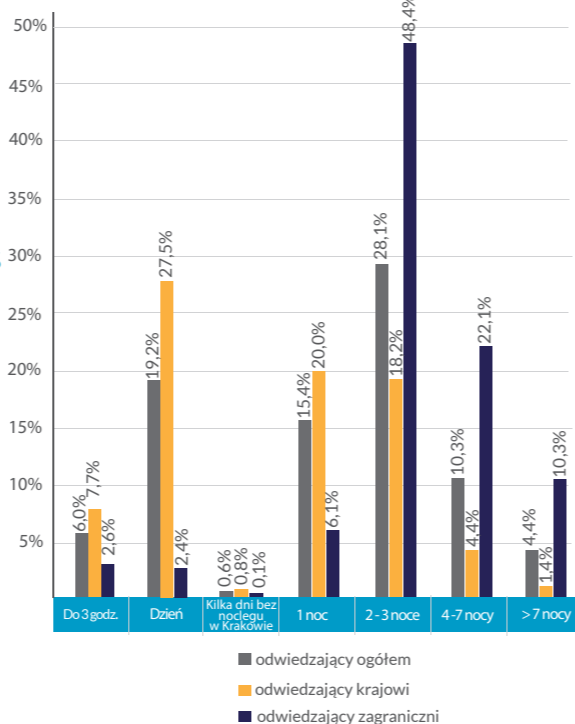
Atrakcje/miejsca najchętniej odwiedzane w Krakowie w 2025 roku



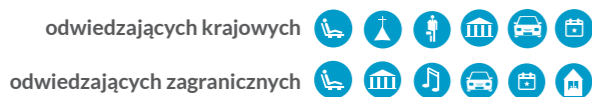
Istotne cele przyjazdu odwiedzających Kraków w 2025 roku



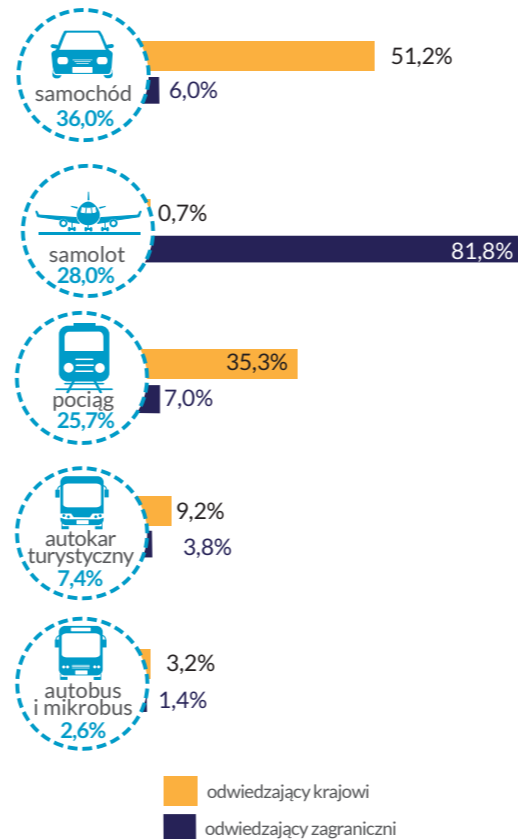
Struktura procentowa długości pobytów odwiedzających Kraków w 2025 roku



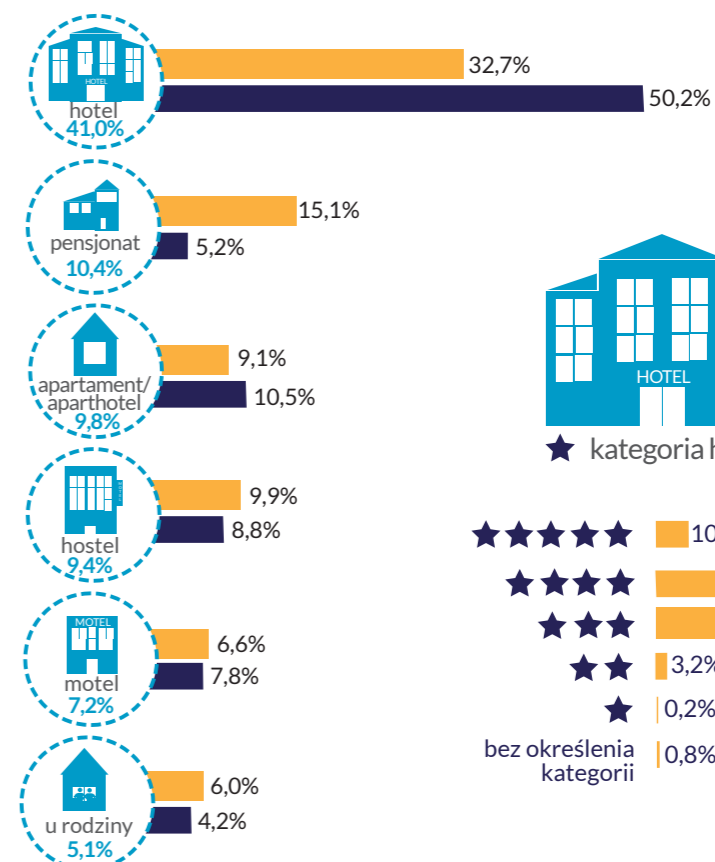
Najistotniejsze cele przyjazdu wskazywane w 2025 roku przez



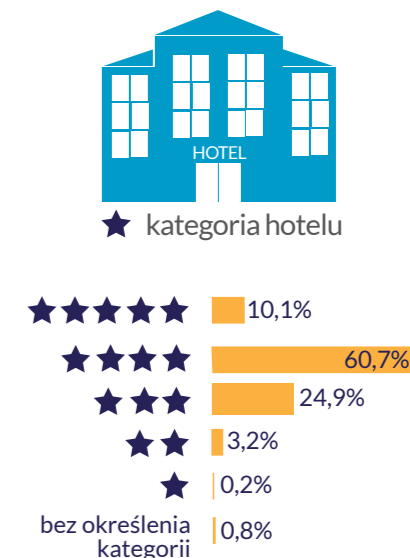
Środki transportu wykorzystywane podczas przyjazdu do Krakowa w 2025 roku



Miejsce zakwaterowania turystów podczas pobytu w Krakowie w 2025 r.



Struktura procentowa turystów nocujących w Krakowie w 2025 r. w hotelach wg kategorii



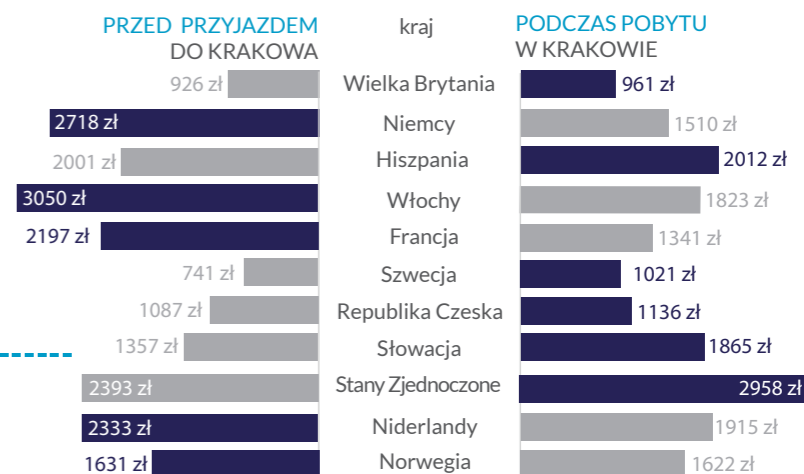
Kwota, jaką odwiedzający wydali podczas pobytu w Krakowie w 2025 r.



Średnie kwoty wydatkowane przez odwiedzających Kraków w 2025 roku



Średnie kwoty wydatkowane przez odwiedzających Kraków w 2025 roku



Porównanie wydatków odwiedzających zagranicznych przed przyjazdem do Krakowa i w trakcie pobytu w Krakowie

ciemnoniebieski: większe wydatki
szary: mniejsze wydatki

