

Ocena oferty turystycznej miasta w 2025 roku

ODWIEDZAJĄCY KRAJOWI

- 3,97 atrakcje
- 3,97 atrakcje publiczne
- 4,21 parkingi
- 4,21 czystość powietrza
- 4,31 czystość w mieście
- 4,36 udogodnienia dla osób niepełnosprawnych



- 4,79 atmosfera miasta
- 4,74 możliwość płatności kartą kredytową
- 4,68 atrakcje kulturalne
- 4,67 atrakcje turystyczne
- 4,65 zyciowość mieszkańców
- 4,62 informacja turystyczna
- 4,62 jakość obsługi turystycznej

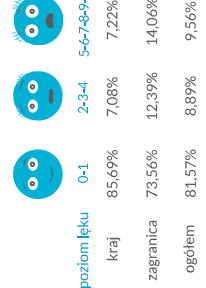
ODWIEDZAJĄCY ZAGRANICZNI

- 4,07 toalety
- 4,19 parkingi
- 4,19 czystość powietrza
- 4,40 czystość w mieście
- 4,42 udogodnienia dla osób z małymi dziećmi
- 4,42 usługi przewoźnicze

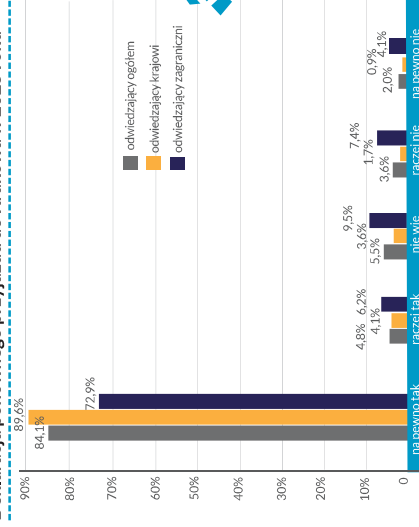


- 4,83 atmosfera miasta
- 4,64 możliwość płatności kartą kredytową
- 4,59 lotnisko
- 4,57 transport lokalny
- 4,53 atrakcje turystyczne
- 4,51 baza noclegowa
- 4,51 dostępność bankomatów

Wskaźnik Net Fear Score dla Krakowa w 2025 roku



Deklaracja ponownego przyjazdu do Krakowa w 2025 roku



Ocena wysokości cen w stosunku do jakości świadczonych usług dokonana przez odwiedzających Kraków w 2025 roku

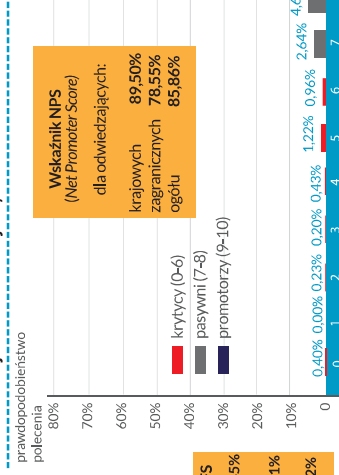
ODWIEDZAJĄCY KRAJOWI

cenę w kategorii	34,2%	62,4%	3,5%
noclegi	13,4%	76,4%	10,1%
gastrologia	17,1%	71,4%	11,5%
teatr, kino	14,1%	62,2%	23,7%
przewoźnicy	11,3%	66,7%	22,1%
transport lokalny	5,6%	69,0%	25,4%
taksówki	11,4%	62,9%	25,7%
impresje kulturalne	12,1%	59,2%	28,7%
baza sportowa	12,3%	57,6%	30,1%
kluby, dyskoteki	17,0%	56,7%	26,3%
atrakcje turystyczne	7,3%	74,7%	17,9%
parkingi	16,7%	60,7%	22,7%
wycieczki lokalne	8,7%	73,0%	18,3%
impresje sportowe	11,9%	58,6%	29,5%
muzea	7,3%	71,9%	20,8%
ogółem	12,0%	66,2%	21,8%

ODWIEDZAJĄCY ZAGRANICZNI

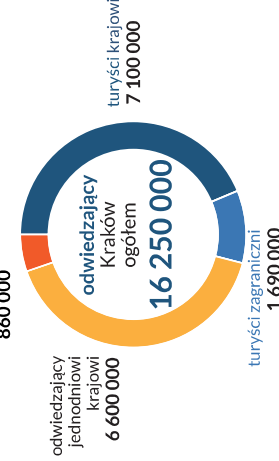
cenę w kategorii	13,4%	76,4%	10,1%
noclegi	17,1%	71,4%	11,5%
gastrologia	14,1%	62,2%	23,7%
przewoźnicy	11,3%	66,7%	22,1%
transport lokalny	5,6%	69,0%	25,4%
taksówki	11,4%	62,9%	25,7%
impresje kulturalne	12,1%	59,2%	28,7%
baza sportowa	12,3%	57,6%	30,1%
kluby, dyskoteki	17,0%	56,7%	26,3%
atrakcje turystyczne	7,3%	74,7%	17,9%
parkingi	16,7%	60,7%	22,7%
wycieczki lokalne	8,7%	73,0%	18,3%
impresje sportowe	11,9%	58,6%	29,5%
muzea	7,3%	71,9%	20,8%
ogółem	12,0%	66,2%	21,8%

Rekomendacja Krakowa znajomym w 2025 roku



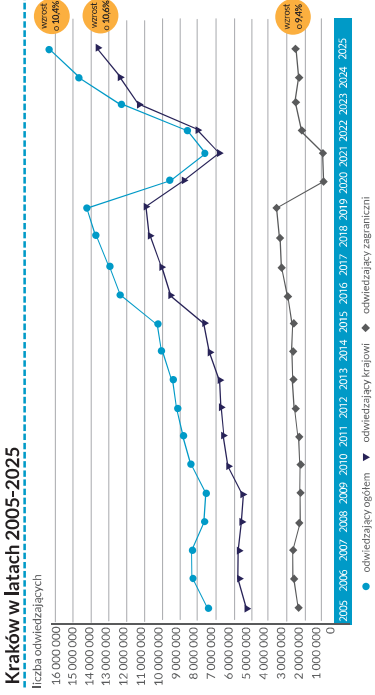
Szacunek rozmiaru ruchu turystycznego w Krakowie w roku 2025

odwiedzający zagraniczni 860 000

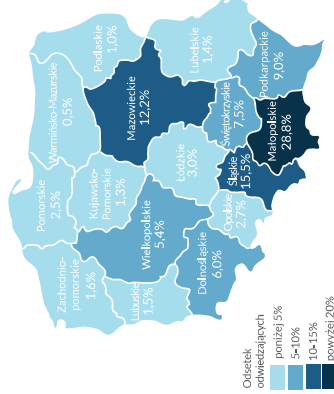


Turyści krajowi i zagraniczni: 54,1% ogółu odwiedzających. Zagraniczni odwiedzający (turyści i jednodniowi): 15,7% ogółu odwiedzających.

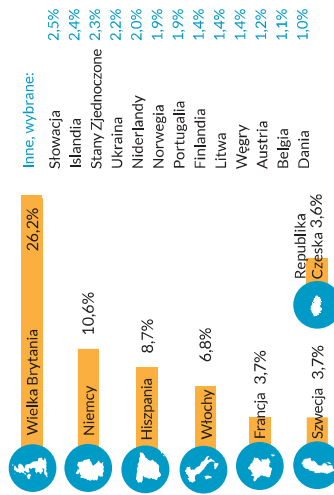
Szacunkowa liczba gości odwiedzających Kraków w latach 2005-2025



Struktura przyjazdów Polaków do Krakowa z miejsc zamieszkania, według województw w 2025 roku



Struktura przyjazdów odwiedzających zagranicznych do Krakowa w 2025 roku według wybranych państw



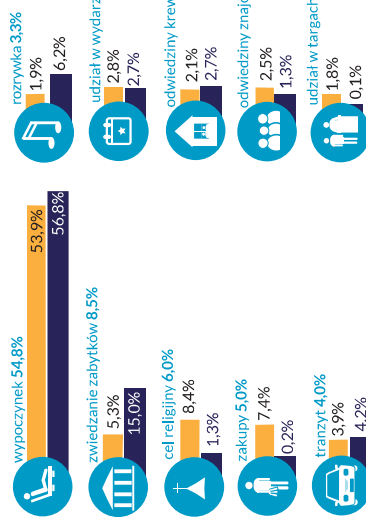


Kraków

Atrakcje/miejsca najchętniej odwiedzane w Krakowie w 2025 roku



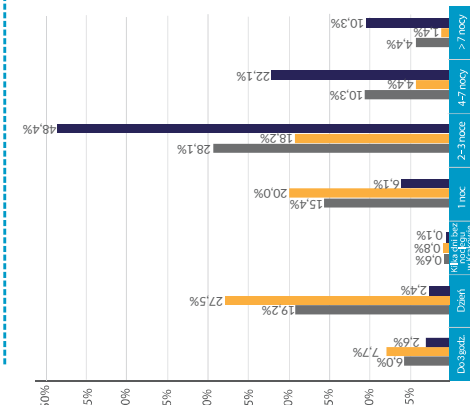
Istotne cele przyjazdu odwiedzających Kraków w 2025 roku



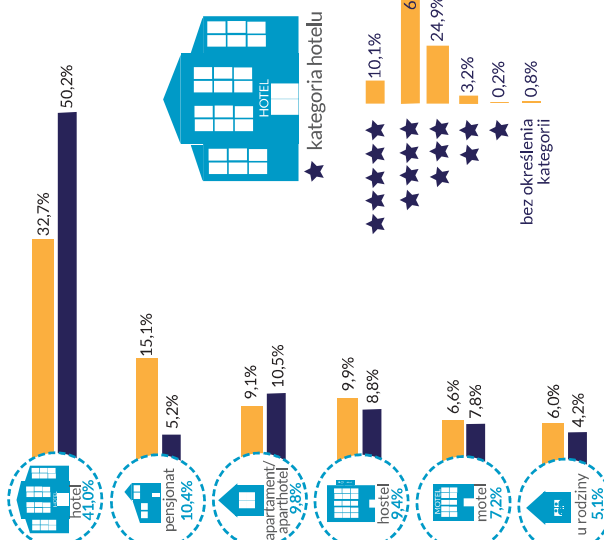
Najistotniejsze cele przyjazdu wskazywane w 2025 roku przez



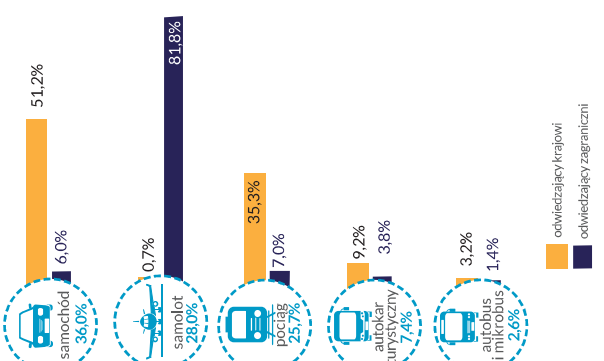
Struktura procentowa długości pobytów odwiedzających Kraków w 2025 roku



Struktura procentowa turystów nocujących w Krakowie w 2025 r. w hotelach wg kategorii



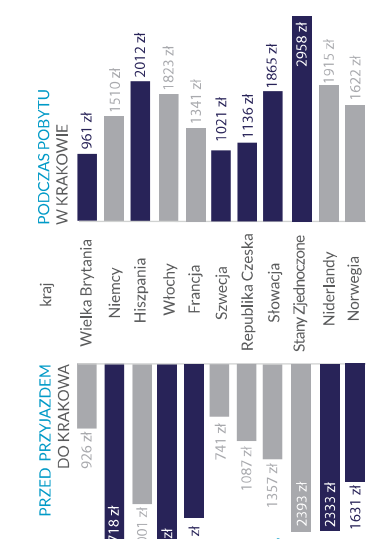
Miejsce zakwaterowania turystów podczas pobytu w Krakowie w 2025 r.



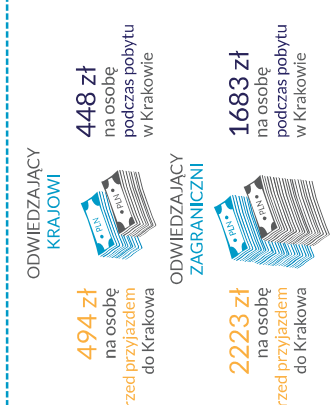
Kwota, jaką odwiedzający wydali podczas pobytu w Krakowie w 2025 r.



Średnie kwoty wydatkowane przez odwiedzających Kraków w 2025 roku



Średnie kwoty wydatkowane przez odwiedzających Kraków w 2025 roku



Porównanie wydatków odwiedzających zagranicznych przed przyjazdem do Krakowa i w trakcie pobytu w Krakowie

ciemnoniebieski: większe wydatki
szary: mniejsze wydatki