

# Raport o stanie Gminy 2022



Kraków

# **Kraków w 2022 roku**



# Kraków w 2022 roku w kilku liczbach



**Powierzchnia: 32 685 ha**



**Gęstość zaludnienia: 2 457,6 os/km<sup>2</sup>**



**Ludność ogółem: 803 282 osoby**

**Kobiety: 428 411    Mężczyźni: 374 871**



**Urodzenia żywe: 8 265 (8 671– 2021 r.)**



**Zgony ogółem: 8 632 (9 469 – 2021 r.)**



**Przyrost naturalny: -367 (-798– 2021 r.), na 1000 mieszkańców: -0,46 (- 1,02 – 2021 r.)**

**Saldo migracji: 1 325 (2525 – 2021 r.)**



# Liczba i struktura populacji Krakowa według grup wiekowych wg NSP i prognozy demograficznej na lata 2021 - 2050

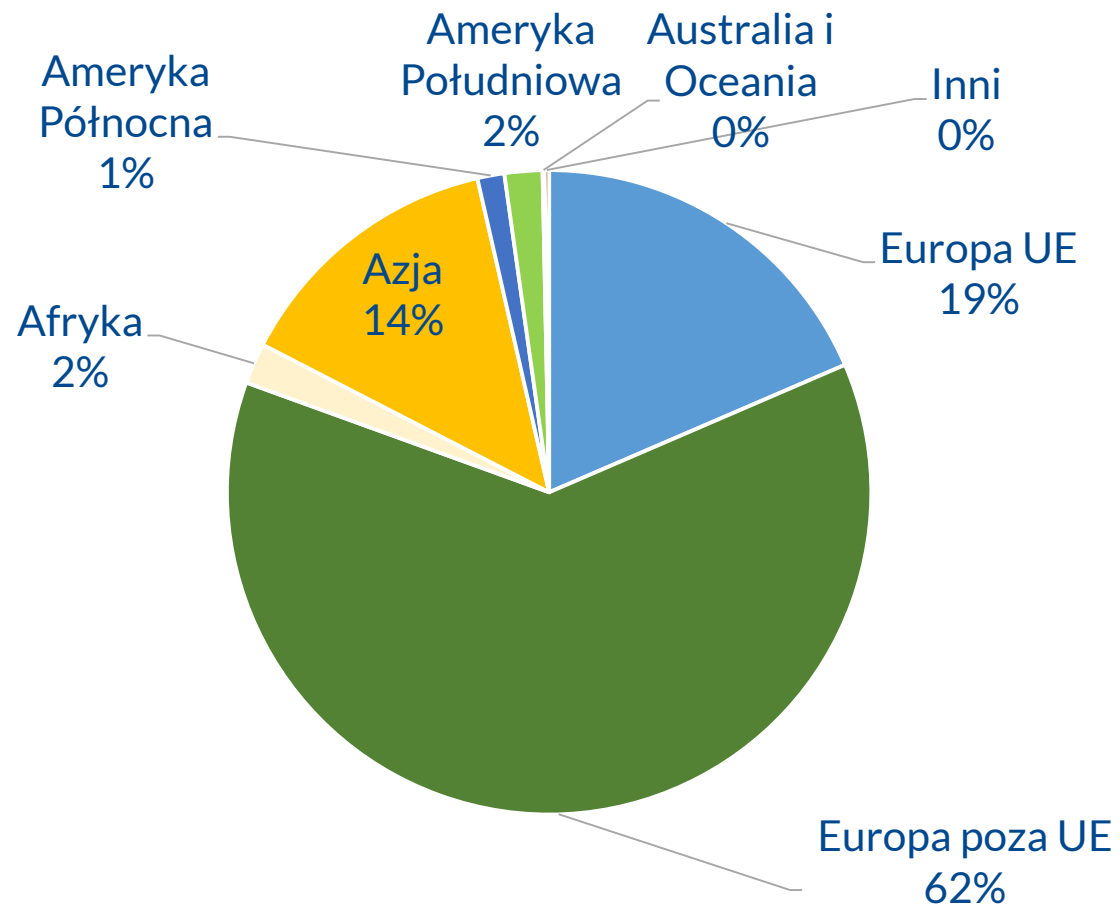
Liczba ludności: 2011 r.: 759 137 osób (GUS, NSP)  
 2021 r.: 802 583 osoby (GUS, NSP)  
 2030 r.: 738 781 osób (prognoza)  
 2050 r.: 740 344 osoby (prognoza)

Rok	Odsetek mieszkańców w wieku przedprodukcyjnym (%)	Odsetek mieszkańców w wieku produkcyjnym (%)	Odsetek mieszkańców w wieku poprodukcyjnym (%)
2011	12,87	67,25	19,88
2021	13,97	63,73	22,30
2031	18,64	56,64	24,72
2051	18,33	50,63	31,04

Źródło: Bank Danych Lokalnych, dane własne UMK



- Populacja i struktura obcokrajowców mieszkających w Krakowie, według regionu obywatelstwa



- Udział obcokrajowców w liczbie ludności Krakowa wynosił wg różnych danych i szacunków:
  - od **3,2%** (dane meldunkowe)
  - do **19%** (szacunki OWIM UEK na podstawie danych firmy Selectiv)
- Najliczniejsze grupy obcokrajowców w Krakowie według krajów pochodzenia:
  - Ukraina**
  - Białoruś**
  - Indie**

# Dziedziny zarządzania



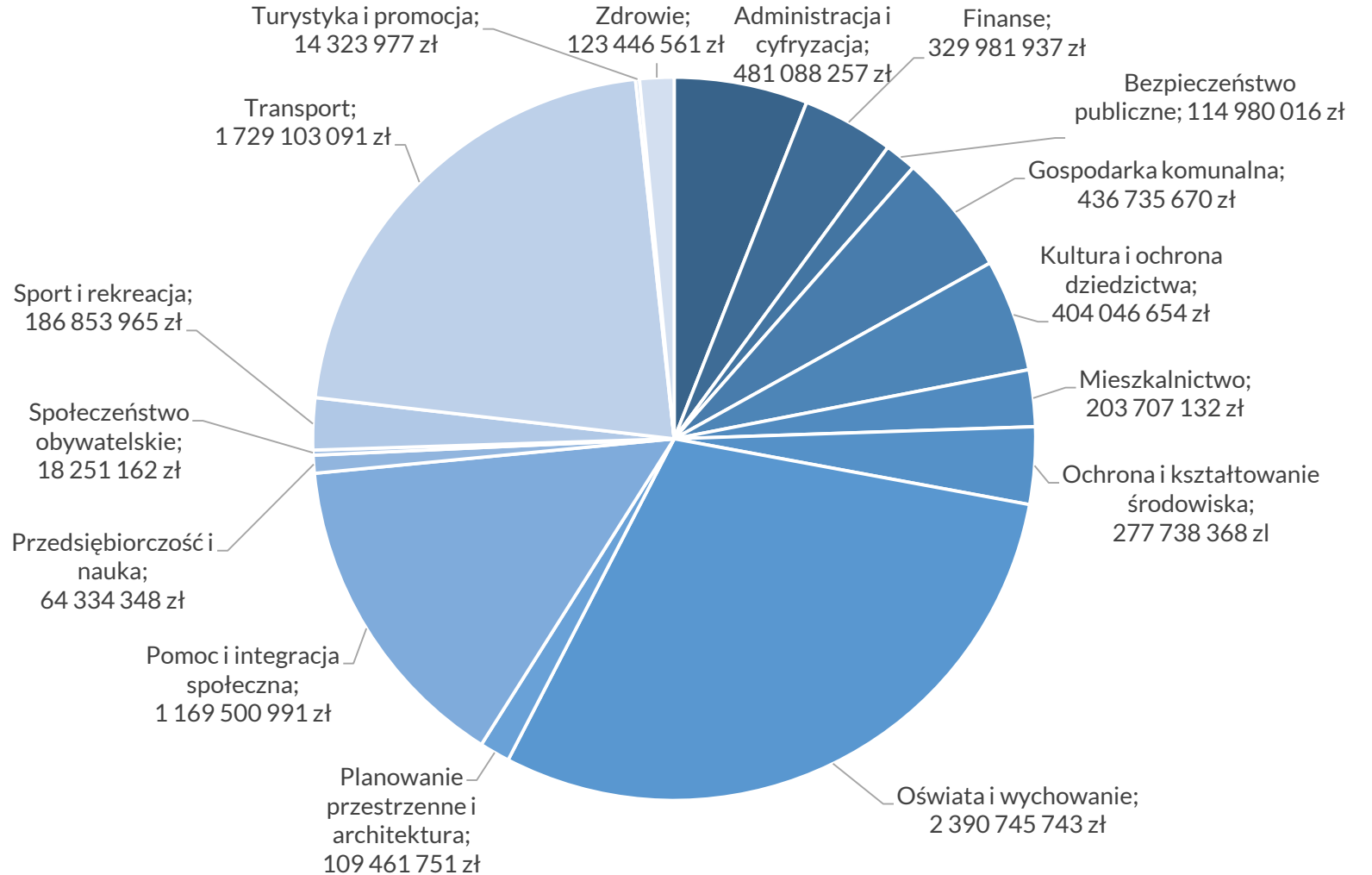
## Cele SRK 2030

- A-Administracja i cyfryzacja
- B-Bezpieczeństwo publiczne
- D-Społeczeństwo obywatelskie
- E-Oświata i wychowanie
- G-Przedsiębiorczość i nauka
- H-Turystyka i promocja
- K-Kultura i ochrona dziedzictwa
- M-Mieszkalnictwo
- O-Ochrona i kształtowanie środowiska
- P-Planowanie przestrzenne i architektura
- S- Sport i rekreacja
- T-Transport
- U-Gospodarka komunalna
- W-Pomoc i integracja społeczna
- Z-Zdrowie

Wskaźniki dziedzinowe – JŻ i JUP

Usługi publiczne / Programy / Projekty

Zadania budżetowe bieżące i inwestycyjne



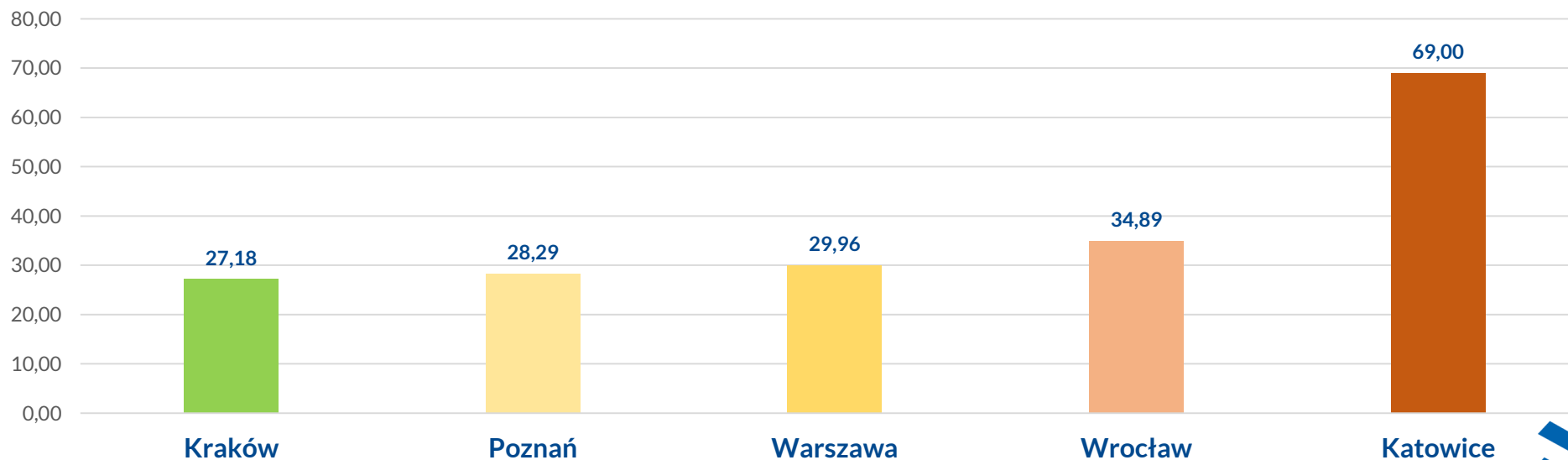
- **Wiarygodność kredytowa Miasta** od 2018 r. utrzymuje się na poziomie „A-” z perspektywą stabilną
- Wskaźnik satysfakcji klienta zewnętrznego: **4,47** (Skala: 1=min, 5=max)
- Wydano **761 375** decyzji, a ich terminowość wyniosła **99,97%**. Wskaźnik decyzji uchylonych: **0,06%**
- Łączna liczba korespondencji przesyłanej elektronicznie poprzez systemy informatyczne wyniosła **353 870** przesyłek, w tym **271 588** na platformie ePUAP (Servo)
- Liczba usług publicznych (procedur zewnętrznych) UMK i MJO: **704**
- **Liczba usług realizowanych drogą elektroniczną: 157** (81 w całości, 76 częściowo)
- Kontynuacja projektów IT w ramach Programów: „EKO” i „Rdzeń” (zwiększenie dostępności usług oraz dalszy rozwój i modernizacja Systemu Informatycznego GMK)
- Zatrudnienie w roku kalendarzowym w UMK wg stanu na 31.12.2022 r.: 3082,675 etatu (2021 r. - 2973,95 etatu)





- W 2022 roku poziom bezpieczeństwa publicznego utrzymywał się nadal na bardzo wysokim poziomie, także na tle innych dużych miast w Polsce
- Wykrywalność ogólna przestępstw utrzymuje się na wysokim poziomie – 62,5% (w tym przestępstw kryminalnych – 60,5%)
- W 2022 roku 78,2% mieszkańców uznało, że Kraków jest miastem bezpiecznym (badania Wydziału Bezpieczeństwa i Zarządzania Kryzysowego UMK, realizowane co roku w cyklu wiosna-jesień)

### Liczba przestępstw stwierdzonych ogółem na 1000 mieszkańców wg GUS w 2022 roku



Realizowano Programy strategiczne i Polityki:

▪ Program współpracy z organizacjami pozarządowymi:

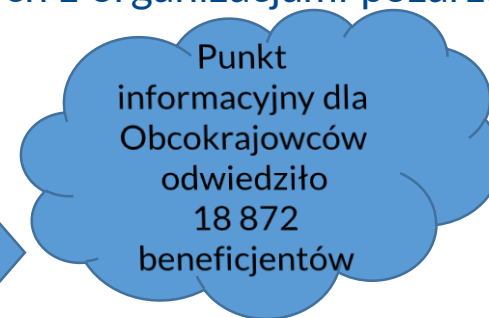

- liczba organizacji pozarządowych zarejestrowanych w KRS i bazie UMK - wyniosła **6 820**
- organizacje pozarządowe realizowały **406** zadań publicznych w trybie wsparcia (dofinansowanie)
- w trybie powierzenia realizowano **114** zadań publicznych (ze 100% finansowaniem)
- przeprowadzono **46 konsultacji społecznych**, w tym **18** procesów konsultacyjnych z organizacjami pozarządowymi, w których wzięto udział **360** organizacji pozarządowych

▪ NPP - nieodpłatna pomoc prawna

- w ramach bezpłatnej pomocy prawnej udzielono **10 450** porad prawnych

▪ Otwarty Kraków:

- ponad **117** wydarzeń związanych z ideą wielokulturowości
- działania na rzecz osób uchodźczych przybywających z Ukrainy, powołanie **Koalicji Otwarty Kraków** zrzeszającej ponad **60** organizacji pozarządowych,
- opracowano i wdrożono **Plan Równości Płci (GEP)**




▪ Młody Kraków 2.0:

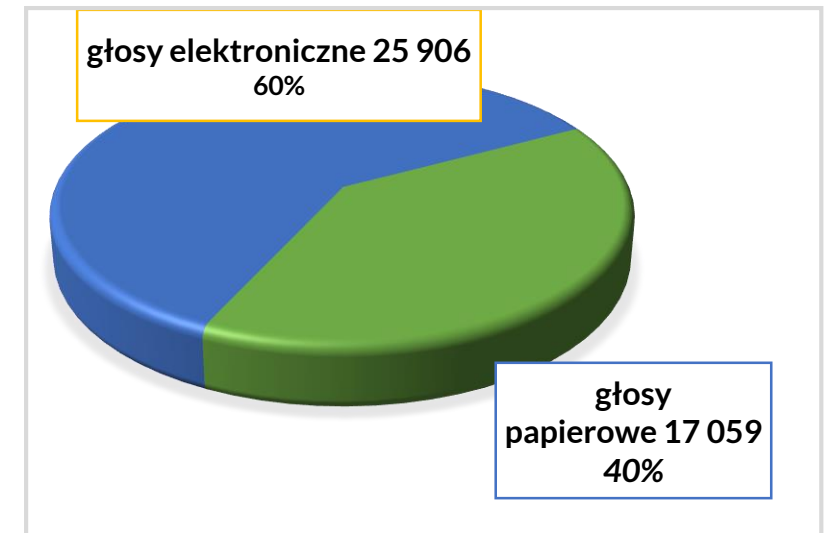
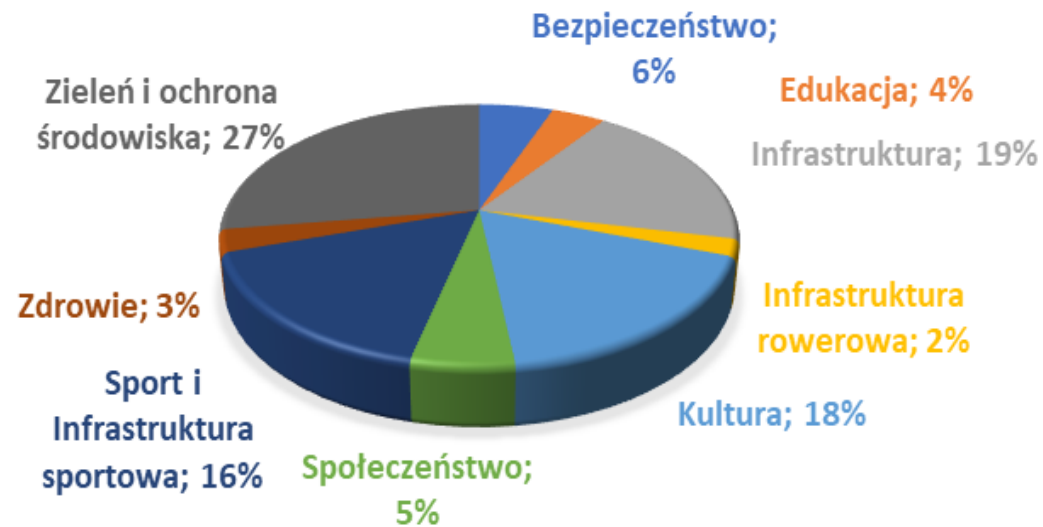
- zrealizowano **608** projektów kształtujących postawy obywatelskie wśród dzieci i młodzieży

▪ PASIOS – Program Aktywności Społecznej i Integracji Osób Starszych :

▪ funkcjonowało **51** Centrów Aktywności Seniorów (CAS)



- Zrealizowano 9. edycję Budżetu Obywatelskiego – na zadania przeznaczono kwotę 38 mln zł
  - mieszkańcy złożyli łącznie 862 propozycje zadań – najwięcej w kategorii „zielen i ochrona środowiska”, „infrastruktura” oraz „kultura”
  - do realizacji wybrano 13 projektów ogólnomiejskich oraz 172 dzielnicowe



Miasto Kraków w roku szkolnym 2022/2023 prowadziło 427 różnego typu szkół i placówek oraz dotowało 481 placówek prowadzonych przez podmioty inne niż Gmina

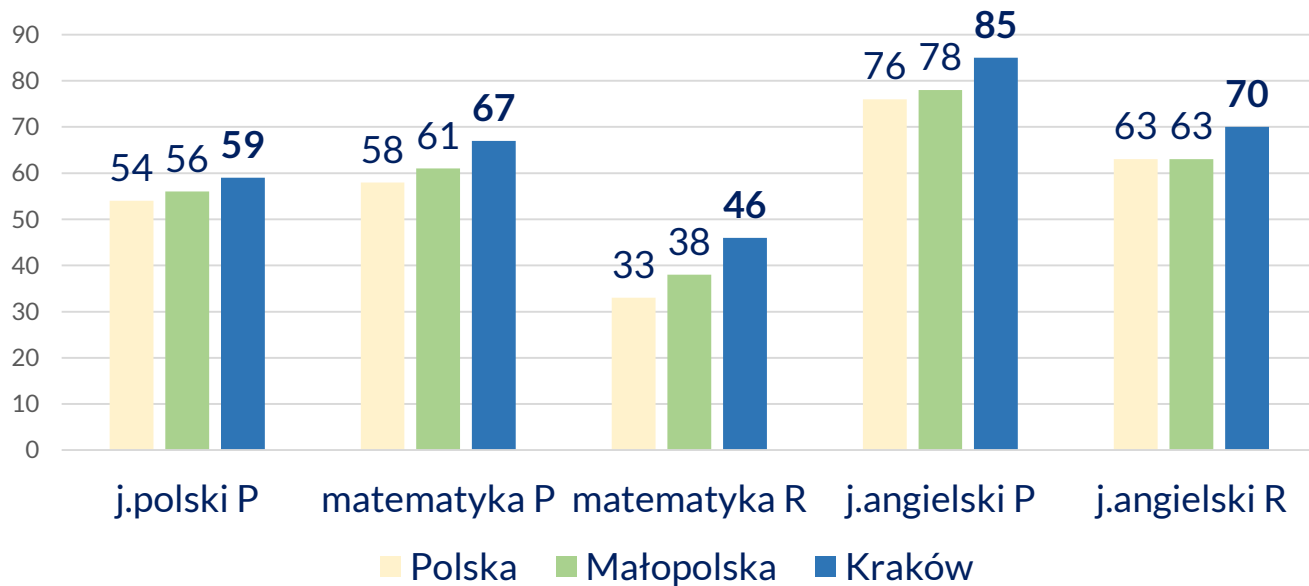
104 670 (66% ogółu) dzieci, młodzieży i dorosłych uczęszczało do samorządowych przedszkoli i szkół

14 182 (65% ogółu) nauczycieli pracowało w samorządowych przedszkolach, szkołach i placówkach


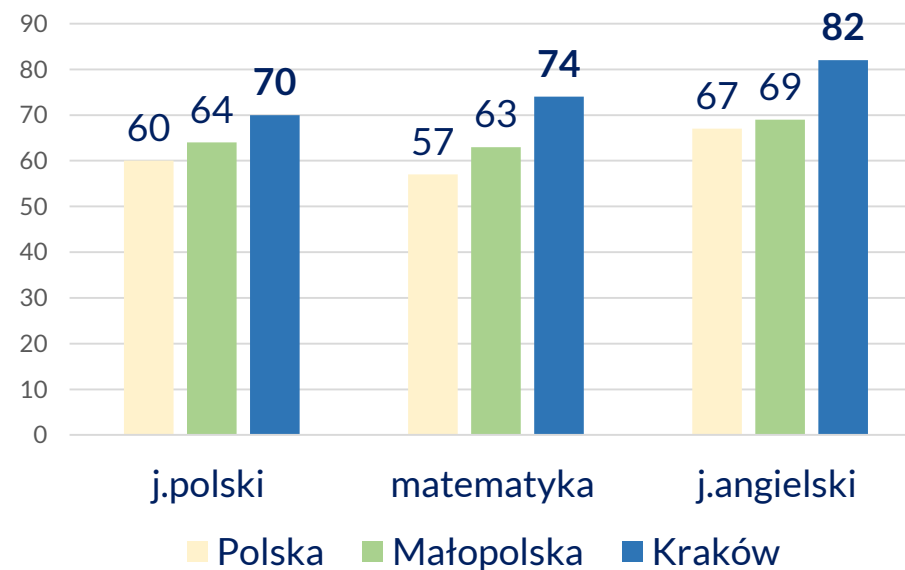
174 uczniów szkół samorządowych otrzymało nagrodę Laur Olimpijski



Średnie wyniki egzaminu maturalnego w 2022 r.,  
sesja główna (w %)



Średnie wyniki egzaminu 8-klasisty  
w 2022 r. (w %)







SP nr 20, Agatowa 41



SP nr 54 wraz z oddziałami przedszkolnymi, ul. Tyniecka 122



ZSP nr 15, ul. Grochowa 23



SP nr 62, ul. Ćwikłowa 1



SP nr 50, ul. Katowicka 28



ZSP nr 7, ul. Skotnicka 86



P nr 187, os. Piastów



P nr 38, Jabłonkowska 39



SP nr 67, ul. Kaczorówka 4



## Placówki oświatowe 2022 r.

- ▼ ODDANE DO UŻYTKU
- ▼ W ROZBUDOWIE
- ▼ W BUDOWIE
- ▼ ETAP PRZYGOTOWANIA DOK. PROJEKTOWEJ

- Łączne wydatki w 2022 roku dla inwestycji wskazanych na mapie wyniosły 44 241 155 zł



- Stopa bezrobocia rejestrowanego spadła w 2022 roku o 0,6 punktu procentowego w porównaniu z rokiem 2021, tj. do poziomu 2,3%
- Przeciętne zatrudnienie w sektorze przedsiębiorstw (w jednostkach o liczbie pracujących powyżej 9 osób) wyniosło 237,3 tys. osób, tym samym zwiększyło się o 4,7% w porównaniu z analogicznym okresem poprzedniego roku
- Firmy w sektorze nowoczesnych usług biznesowych: **261 centrów, zatrudniających 92 700 osób**
- Liczba spółek handlowych **36 034** (w tym spółki akcyjne 680, spółki z o.o. 30 410)
- W końcu grudnia 2022 r. w rejestrze REGON wpisanych było 168,2 tys. podmiotów gospodarki narodowej z siedzibą w Krakowie, tj. o 5,1% więcej niż przed rokiem




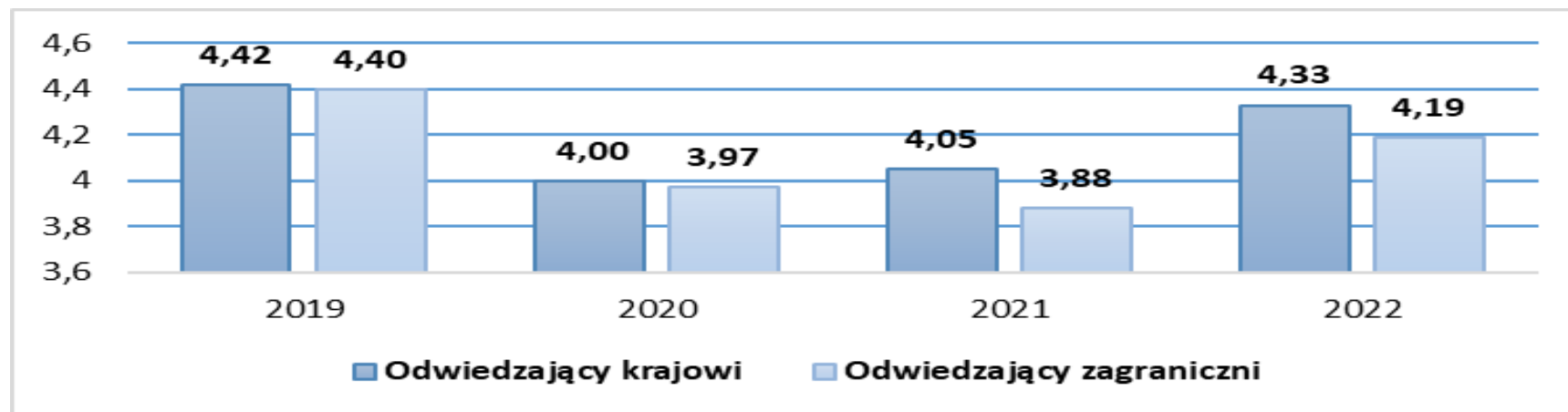
- Punkt Obsługi Przedsiębiorcy prowadził m.in.: konsultacje dla 1703 cudzoziemców, w tym 1488 obywateli Ukrainy, 108 cyklicznych spotkań dydaktycznych na krakowskich uczelniach wyższych oraz w szkołach średnich, w których brało udział 2 916 studentów i uczniów
- Wysokie pozycje Krakowa w rankingach dotyczących atrakcyjności inwestycyjnej oraz warunków prowadzenia biznesu przez inwestorów zagranicznych:
  - 1 pozycja w Top 10 Large European Cities of the Future 2022/2023 kategoria: przyjazność biznesowa
  - 3. miejsce w ogólnopolskim rankingu "Miasta przyjazne dla biznesu 2022" przeprowadzonym przez Forbes (wśród miast powyżej 300 tys. mieszkańców)
  - Tytuł „Gmina na 5!” oraz „Złota Gmina na 5!” w rankingu Studenckiego Koła Naukowego Akceleracji, SGH w Warszawie, edycja 2021/22
- **Współpraca z Krakowskim Ośrodkiem Naukowo-Akademickim:**
  - Kontynuacja projektu **Krakowskie Konferencje Naukowe** (46 konferencji w 2022 r.)
  - Kraków - Miasto Gospodarz konferencji z okazji 150-lecia PAU - „Świat w obliczu nowych wyzwań”
  - **Zaangażowanie w organizację obchodów 550-lecia urodzin M. Kopernika**





- **Kraków odwiedziło 8,4 mln osób**, z czego **5,36 mln** to turyści (> 1 dzień). W 2021 roku było to 7,38 mln osób, w tym 6,04 mln turystów
- Wzrosły dzienne wydatki gości krajowych z 982 zł do **1 280 zł**. W związku z tym o 0,4 mld zł wzrosły szacunkowe wpływy do Krakowa z tytułu przyjazdowego ruchu turystycznego i wyniosły **6,7 mld zł**
- Turystyka kongresowa → odbyło się **2 629 wydarzeń** biznesowych (wobec 2091 w 2021 r.), w których uczestniczyło **764 238 osób** (wobec 297 108 osób w 2021 r.)
- Rada Miasta Krakowa podczas sesji 7 grudnia 2022 r. podjęła Uchwałę w sprawie wyrażenia zgody na utworzenie i przystąpienie przez Gminę Miejską Kraków do lokalnej organizacji turystycznej pod nazwą „Organizacja Turystyczna Stołecznego Królewskiego Miasta Krakowa”

Średnia ocena jakości usług turystycznych (skala 1-5)



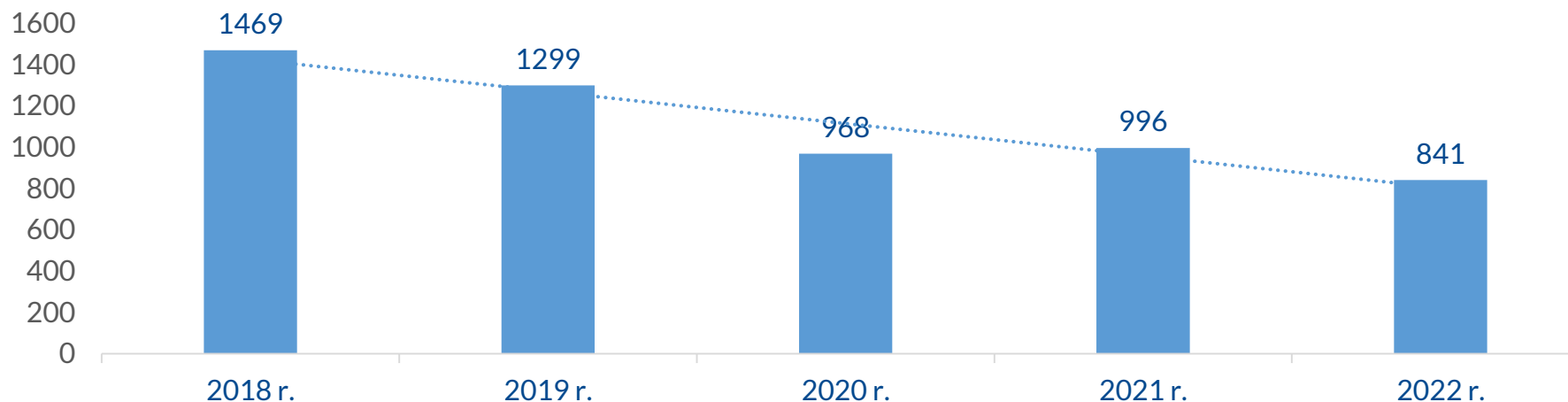
- **Kampanie informacyjno - promocyjne** m.in: „Kraków w dobrym klimacie”, „Kraków w formie”, „Płacę podatki w Krakowie”, „Kraków Cię zasmoczy”
- **Projekt systemowy: Krakowska Wyprawka** – wprowadzenie nowej odsłony Krakowskiej Wyprawki - od 2022 r. wniosek elektroniczny, modyfikacje elementów wyprawki. W 2022 roku do najmłodszych mieszkańców Krakowa trafiły **4 993** zestawy Krakowskiej Wyprawki
- **Promocja miasta na stronie i w mediach społecznościowych** – **krakow.pl**: 33 mln odsłon, **Facebook**: zasięg 11 mln; aktywność 4,7 mln, **Instagram**: 62 tys. obserwujących, **Twitter**: 39,6 tys. obserwujących



- Miejskie instytucje kultury stanowiły **60%** ogółu publicznych instytucji kultury w Krakowie
- Średnio, mieszkaniec Krakowa w 2022 r. skorzystał z oferty miejskich instytucji kultury **5,5 razy** (4 razy w 2021 r.) – największy wzrost uczestników/odbiorców odnotowały teatry, muzea i galerie, centra i ośrodki kultury oraz biblioteki
- **Poziom dofinansowania miejskich instytucji kultury** z budżetu Miasta w stosunku do ogółu ich przychodów wyniósł **62,42%** (70% w 2021 r.)
- Na prace konserwatorskie przy zabytkach nie stanowiących wyłącznej własności GMK udzielono **dotacji celowych na kwotę 4,6 mln zł** (5 mln w 2021 r.)
- Przyznano stypendia i nagrody 307 twórcom i artystom (542 w 2021 r.), a 234 artystom zapewniono pracownie twórcze w lokalach miejskich (307 w 2021 r.)
- **3.02.2023 r. Wpis na Listę Pomników Historii zespołu architektonicznego i urbanistycznego dzielnicy Nowa Huta**



- Liczba osób oczekujących na przyznanie lokalu z mieszkaniowego zasobu Gminy zmniejszyła się w 2022 roku o **155** osób, czyli o 15,56% w stosunku do roku poprzedniego, powracając do pożądanego trendu:



- Liczba lokali nadających się do zasiedlenia w 2022 roku wzrosła o 23 mieszkania, czyli o 2,54% więcej niż w roku poprzednim i wyniosła łącznie **928** lokali
- Nadal spadał poziom zadłużenia lokatorów mieszkań komunalnych (z 14,9% do **13,7%**)
- Stan techniczny budynków gminnych zarządzanych przez ZBK systematycznie poprawia się – w 2022 r. nastąpił dalszy spadek odsetka budynków w złym stanie z 9,42% do **6,85%**



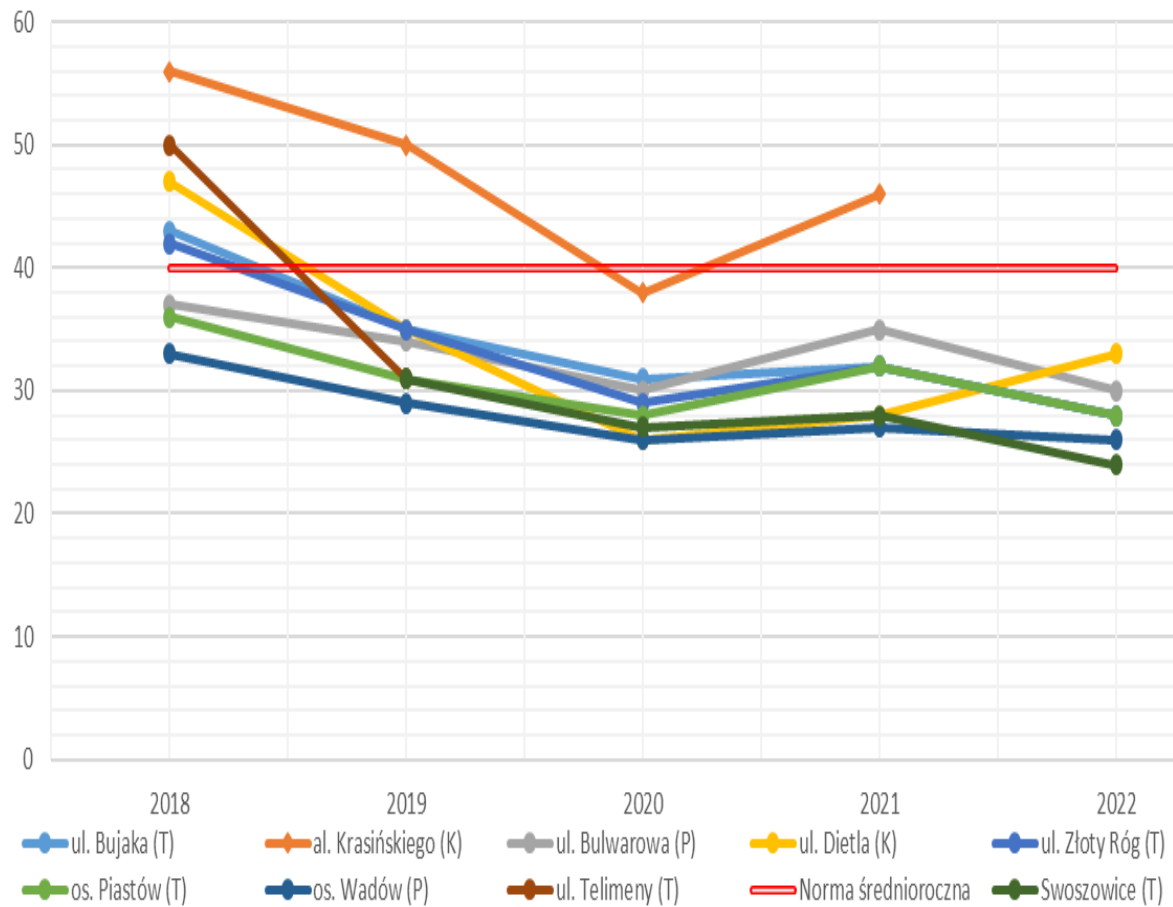


- Wskaźnik powierzchni biologicznie czynnej na terenie Krakowa wyniósł **72,2%** w stosunku do powierzchni Miasta
  - **Obszary zielone w Krakowie** (parki, skwery, tereny rekreacyjne, obszary chronione, grunty leśne, orne, sady, pastwiska, nieużytki) zajmowały **52,1%** powierzchni miasta, z tego grunty leśne **6,39%** (Ls+Lz+Lzr)
  - Tereny zielone zarządzane przez Miasto stanowią **11,3%**
  - Różne formy ochrony przyrody **16,4%**
  - W 2022 roku zostało ustanowionych 18 nowych pomników przyrody oraz 1 nowy użytek ekologiczny (Kamieniołom Libana)
  - W 2022 roku nasadzono:
    - **32 485 szt. drzew, w tym 29 785 szt. na terenach leśnych**
    - **65 633 szt. krzewów**
  - Odsetek mieszkańców z dostępem w linii prostej nie dłuższej niż 300 metrów do terenów zieleni o powierzchni min. 0,5 ha wyniósł w 2022 roku 69,59% (67,85% w 2021 r.)
- **Parki kieszonkowe**
    - Fabryczny Ogród Krakowian
    - Wiewiórkowy Ogród Krakowian
    - Niebiański Ogród Krakowian
    - Kieszonkowy Park Sąsiedzki na Kazimierzu
    - Jeżowy Park Kieszonkowy
    - Park Kieszonkowy przy Chałupnika
    - Park Kieszonkowy na Prądniku Białym
  - **Parki**
    - budowa Parku Zakrzówek
    - budowa Parku rzeczno-ogród Płaszów
    - zagospodarowanie Parku Lotników Polskich i Parku Rzecznego Wilga
    - rewitalizacja Parku im. W. Bednarskiego i Alei Róż
    - budowa Parku im. W. Szymborskiej



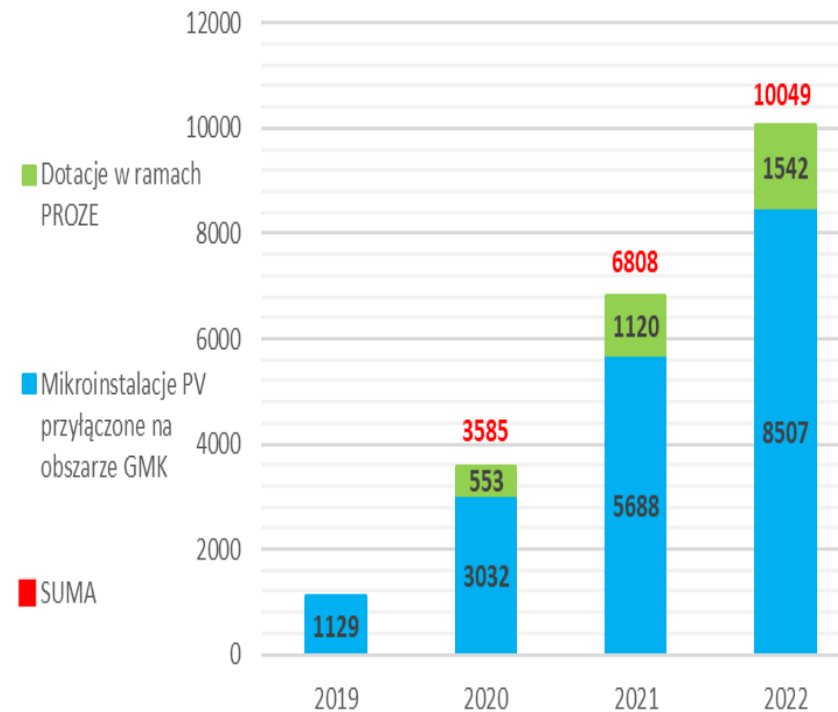


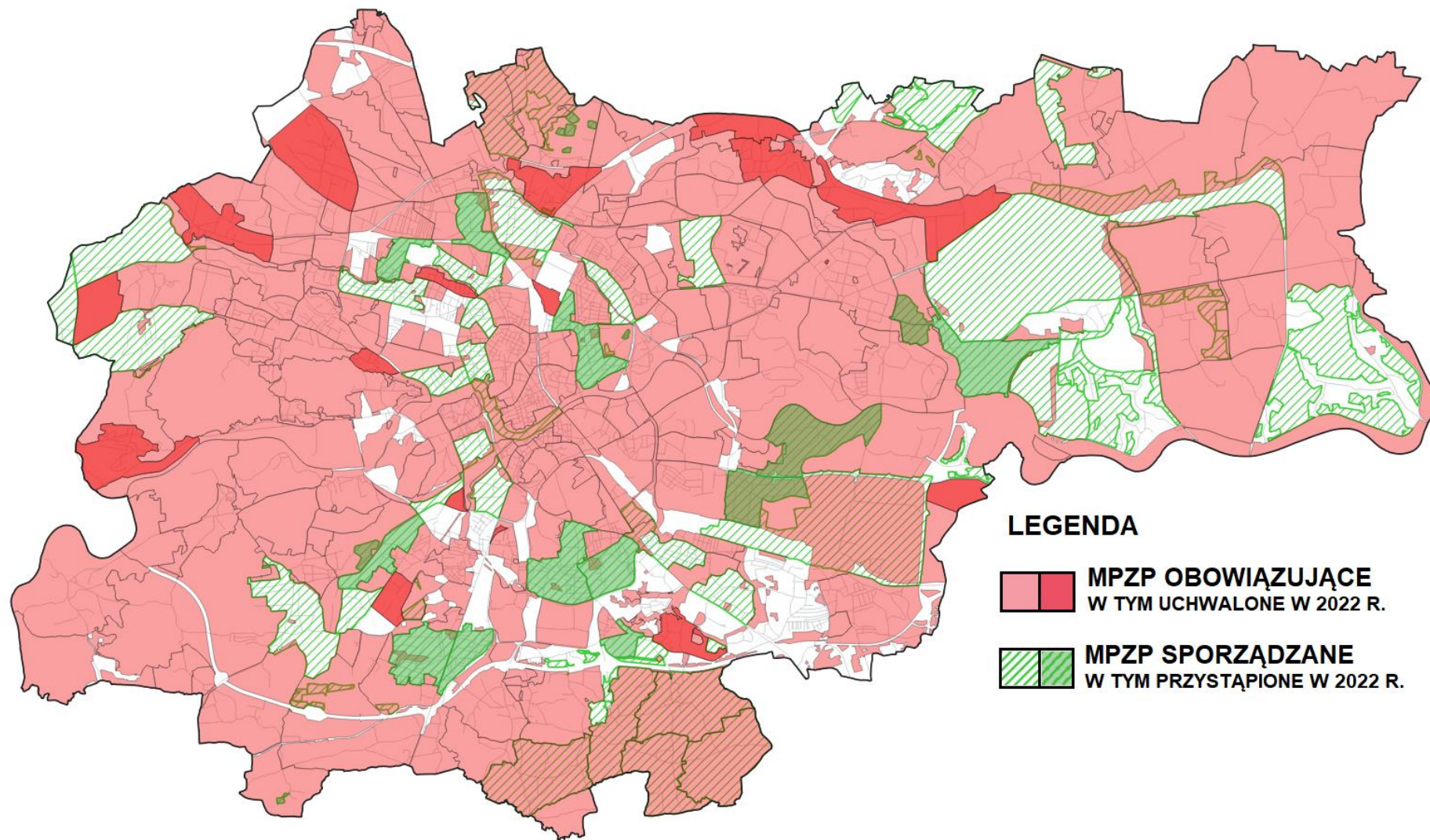
Średnioroczne stężenie pyłu zawieszonego PM10 [ $\mu\text{g}/\text{m}^3$ ] w latach 2018 - 2022



W roku 2022 siedem z ośmiu stacji monitoringowych wskazywały wartości zgodne z normą (dla Al. Krasieńskiego brak danych za rok 2022 w związku z remontem).

Mikroinstalacje fotowoltaiczne w Krakowie w latach 2019 - 2022





- Pokrycie miasta miejscowymi planami zagospodarowania przestrzennego na koniec 2022 r. osiągnęło **75,6%** (koniec 2021 r. – 71,4%)
- Uchwalono (podobnie jak w 2021 r.) **17 mpzp** i prowadzono prace nad **64** nowymi planami, które swoim zasięgiem obejmują kolejne **24,2%** pow. miasta, w tym dla **15,4%** nieobjętych dotychczas planami miejscowymi

**247 PLANÓW OBOWIĄZUJĄCYCH**  
24 704,5 ha = **75,6%** pow. miasta

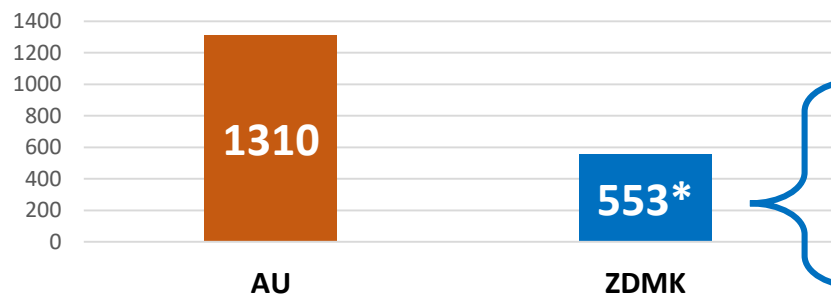
**64 PLANY SPORZĄDZANE**  
**7 902,9 ha = 24,2%** pow. miasta  
(w tym dla 5 020,0 ha = 15,4% nieobjętych dotychczas mpzp)



## UCHWAŁA KRAJOBRAZOWA:

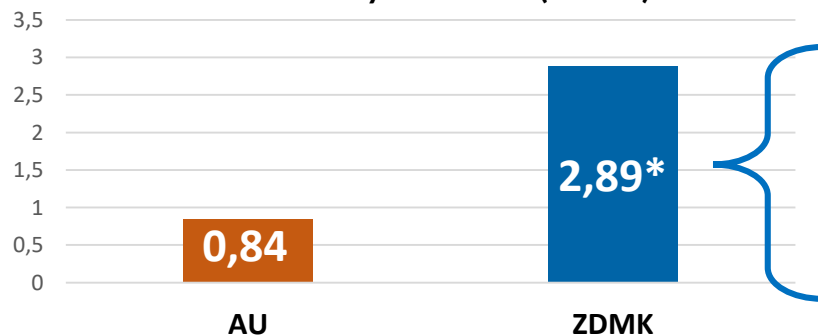
1 lipca 2022 r. zakończył się okres dostosowawczy określony w uchwale Nr XXXVI/908/20 Rady Miasta Krakowa z dnia 26 lutego 2020 r. w sprawie ustalenia „Zasad i warunków sytuowania obiektów małej architektury, tablic reklamowych i urządzeń reklamowych oraz ogrodzeń”.

Liczba wszczętych postępowań w 2022 r.:



- 469 - zajęcie pasa drogowego w celach reklamowych bez zgody zarządcy;
- 84 - niezgodność z zapisami uchwały.

Naliczone kary w 2022 r. (mln zł):



- 2,6 mln zł - zajęcie pasa drogowego w celach reklamowych bez zgody zarządcy;
- 0,29 mln zł - niezgodność z zapisami uchwały.



Góra Borkowska, rejon skrzyżowania ulic Zakopiańskiej i Zawitej

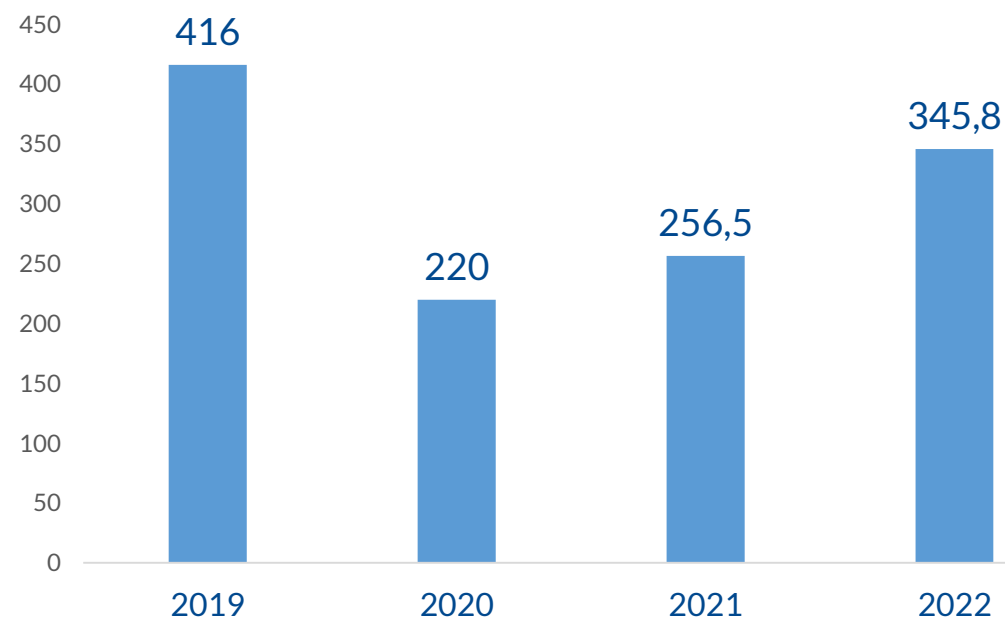


- Miasto utrzymywało **91** obiektów sportowych i rekreacyjnych
  - wzrosła jakość gminnej infrastruktury i osiągnęła wartość **57,5%** (obiekty w stanie bardzo dobrym i dobrym vs. wszystkie)
- Zorganizowano lub współorganizowano **45 imprez, programów i wydarzeń sportowych**
- Z pozaszkolnych zajęć sportowych i rekreacyjnych skorzystało **18 960** dzieci i młodzieży
- Przeprowadzono konkurs projektów dla klubów sportowych na realizację zadań w zakresie wspierania rozwoju sportu w Krakowie - zawarto 123 umowy na łączną kwotę 6 000 000 zł
- Przyznano 144 stypendia sportowe na łączną kwotę 428 000 zł
- Realizowano **inwestycje na kwotę 56 mln zł, m.in.:**
  - 3 hale sportowe (SP nr 151 ul. Lipińskiego, SP nr 74 ul. Branicka, TS Tramwaj ul. Praska)
  - zmodernizowano 10 kompleksów boisk przyszkolnych (m.in. SP nr 149 ul. Bujaka, ZSE nr 2 os. Spółdzielcze)
  - 2 siłownie plenerowe, 2 place zabaw, pumptrack
  - modernizacje infrastruktury na terenach klubów sportowych (m.in. hala sportowa Suche Stawy, „Orliki” na os. Złotej Jesieni i ul. Urzędniczej, Stadion Miejski im. W. Kawuli)
  - kontynuacja budowy basenu na os. Bohaterów Września
  - rozpoczęto prace nad kolejnymi 5 halami sportowymi



- Usługi przewozowe na terenie Krakowa oraz 18 gmin aglomeracji świadczyli operatorzy:
  - Miejskie Przedsiębiorstwo Komunikacyjne S.A. w Krakowie (100% udziału w przewozach tramwajowych, 86,4% w przewozach autobusowych)
  - Mobilis sp. z o.o. (13,6% udziału w przewozach autobusowych)
- W ramach systemu Komunikacji Miejskiej w Krakowie funkcjonowało (łącznie z liniami nocnymi i sezonowymi):
  - **27 linii tramwajowych**, na których wykonano 15,17 mln pociągokilometrów
  - **187 linii autobusowych**, na których wykonano 44,49 mln wozokilometrów
- Średni wiek taboru tramwajowego wynosił 29,3 lat, a autobusowego 6,9 lat (dla MPK S.A. w Krakowie) i 7,5 lat (dla Mobilis sp. z o.o.)

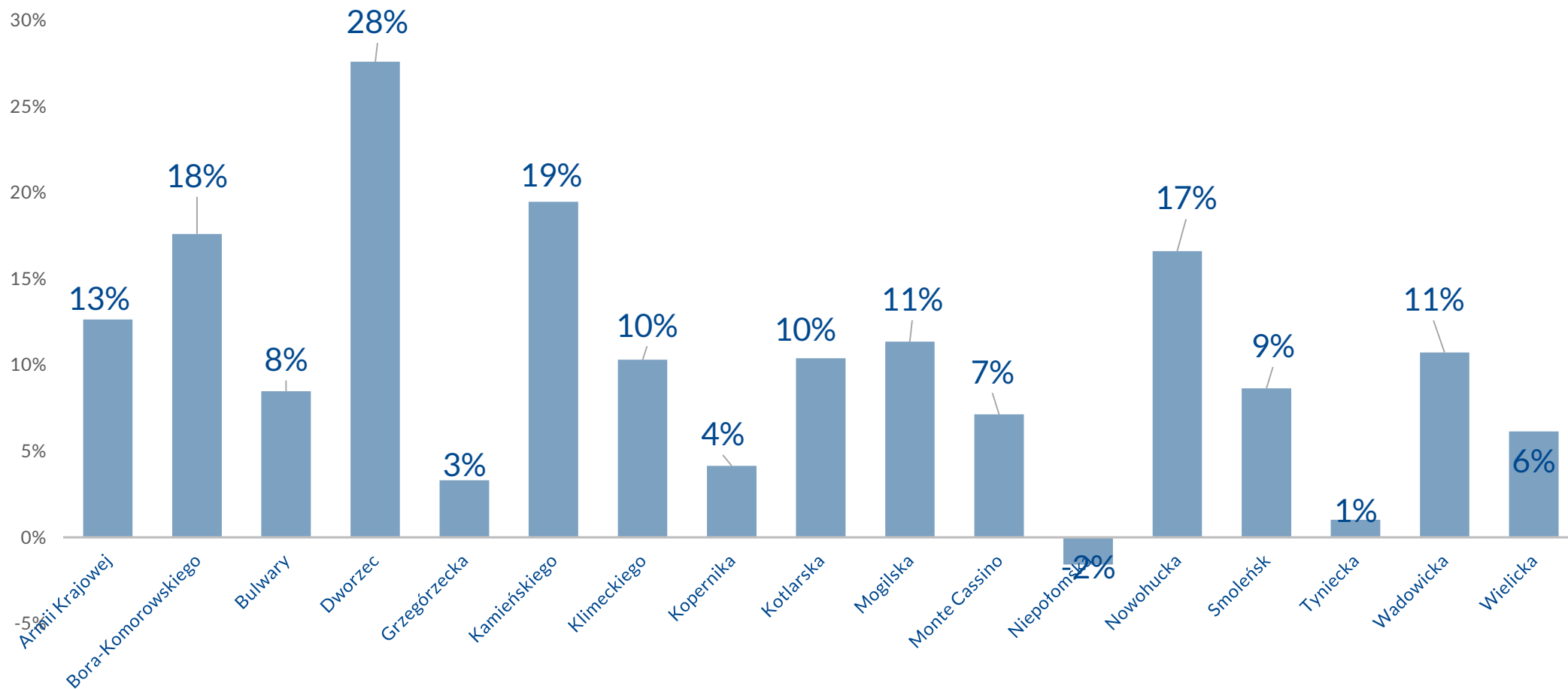
Liczba pasażerów przewiezionych komunikacją miejską (w mln osób)



- Powstało **11,85 km** dróg dla rowerów oraz dróg dla pieszych i rowerów (m.in. wzdłuż ulic: Strzelców i Lublańskiej, J. Conrada, K. Bunscha, S. Banacha, al. Solidarności, al. 29 Listopada)  
⇒ łączna długość wydzielonej infrastruktury rowerowej wyniosła **189,7 km**
- Łączna długość ulic dopuszczonych pod prąd dla rowerzystów (tzw. **kontraruch**) wyniosła ok. **75,5 km**
- Zamontowano **750 szt.** stojaków rowerowych oraz **12 szt.** wiat rowerowych
- Prowadzono monitoring **natężenia ruchu rowerowego** w **17 punktach miasta** za pomocą liczników ruchu rowerowego
- Funkcjonowała **wypożyczalnia rowerów towarowych** ze wspomaganie elektrycznym wraz z możliwością skorzystania z **punktu przeładunkowego** umożliwiającego dostawę towaru za pomocą roweru cargo
- Na P+R Czerwone Maki funkcjonowała pilotażowa **wypożyczalnia rowerów elektrycznych Park-e-Bike**, od września w dyspozycji znajdowały się **143 rowery elektryczne**



# Dziedzina: Transport – zmiana wartości dla 17 liczników rowerowych w odniesieniu do 2021 roku



- Realizowano Program strategiczny **Plan Gospodarki Niskoemisyjnej**, obejmujący m.in. termomodernizację budynków użyteczności publicznej, co pozwoliło w 2022 roku na szacunkowe zmniejszenie emisji CO<sub>2</sub> o **872,98 Mg CO<sub>2eq</sub>**
- Z miejskiej sieci ciepłowniczej korzystało **57,3%** (56,2% - 2021) mieszkańców w zakresie dostaw ciepła oraz **31,5%** (29,4% - 2021) mieszkańców w zakresie dostaw ciepłej wody użytkowej
- Gmina Miejska Kraków osiągnęła w 2022 r. następujące poziomy recyklingu odpadów komunalnych:
  - **poziom przygotowania do ponownego użycia i recyklingu odpadów komunalnych** wynoszący **27,15%** (wobec wymaganych 25%)
  - **poziom składowania** wynoszący **1,23%**
  - **masa odpadów komunalnych ulegających biodegradacji, przekazywanych do składowania** wyniosła **0,02%**
- Długość dróg zmywanych mechanicznie wyniosła 2 958 km
- W 2022 roku na Usługę utrzymania czystości i porządku wydatkowano **kwotę 109 606 172 zł**



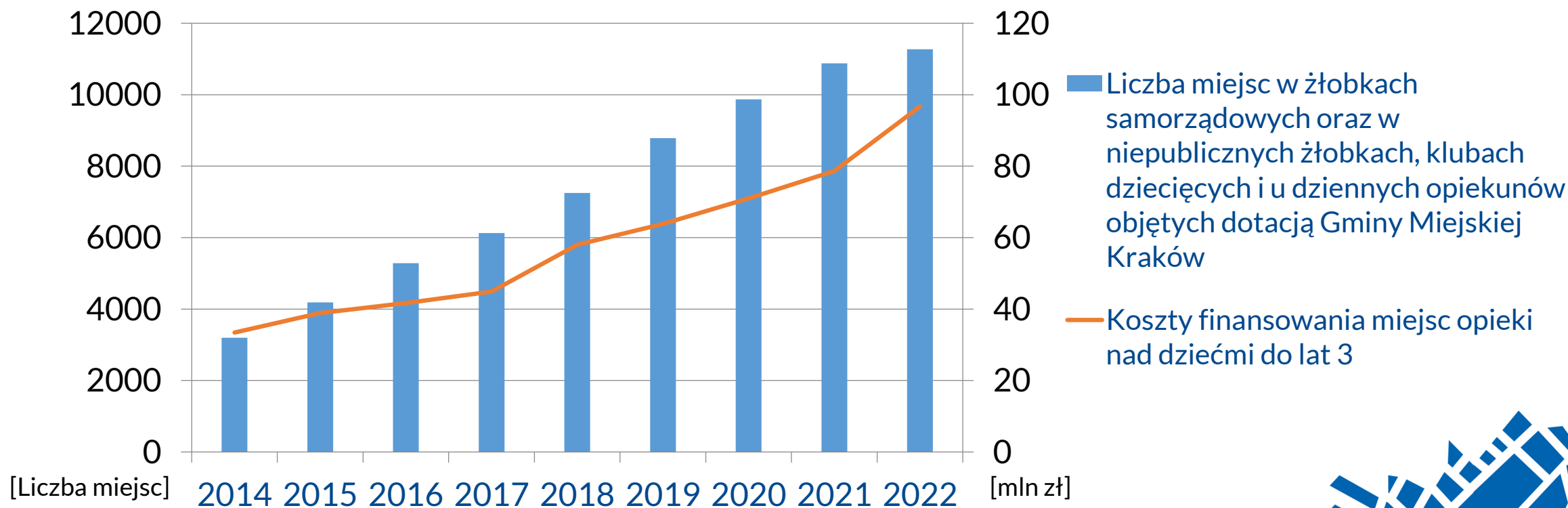
- Populacja mieszkańców Krakowa objęta pomocą społeczną wyniosła **3,9%**
- Funkcjonowało **14** Domów Pomocy Społecznej, dysponujących **2 135** miejscami
- Funkcjonowało **12** dziennych ośrodków wsparcia dla osób starszych, dysponujących **848** miejscami
- Z pomocy ośrodków poradnictwa i terapii rodzin skorzystało **969** osób
- Prowadzono **32** placówki wsparcia dziennego dla dzieci i młodzieży, które zapewniły wsparcie dla **2 743** osób
- W programie pn. Krakowska Karta Rodzinna 3+ wzięło udział **5 956** rodzin
- Realizowano program pn. Kraków dla Rodziny „N”- wsparciem objęto **1 344** rodziny
- Funkcjonowało **45** Klubów Rodziców z dziećmi do lat 3
- Ze wsparcia w formie usług opiekuńczych skorzystały **1 922** osoby
- Specjalistycznymi usługami opiekuńczymi objęto **124** rodziny z dzieckiem z niepełnosprawnością
- Z usługi asystenta rodziny skorzystały **642** rodziny



- Zrealizowano 8 programów polityki zdrowotnej, w tym po raz pierwszy:
  - **program IN VITRO**, w ramach którego dofinansowano **171 procedur** zapłodnienia i urodziło się dotychczas **18 krakowianek i krakowian**
  - program rehabilitacji dysfunkcji narządu ruchu
- GMK przekazała na **inwestycje** w Miejskich Podmiotach Leczniczych **ponad 8 mln zł**
- W ramach przeciwdziałania COVID-19 Miasto prowadziło ośrodek kwarantanny, miejską infolinię, szczepiło przeciw COVID-19, a miejskie szpitale dysponowały max. 222 łózkami covidowymi
- Nakłady finansowe na system **opieki nad dziećmi w wieku do lat 3** wyniosły **ponad 96,7 mln zł** i wzrosły o ponad 18%
- W ramach Gminnego Programu Profilaktyki i Rozwiązywania Problemów Alkoholowych oraz Przeciwdziałania Narkomanii ok. 20 mln zł, tj. 78% środków finansowych przeznaczono na profilaktykę uzależnień oraz ok. 3 mln zł, tj. 12% środków finansowych przeznaczono na zwiększenie dostępności do terapii uzależnień



- Liczba miejsc opieki nad dziećmi w wieku do lat 3 wzrosła i wyniosła 11 864, wskaźnik „uźłobkowania” wzrósł z 46,1% do 48% w 2022 roku (UE wyznaczyła ten wskaźnik na poziomie min. 33%)
- 95% miejsc opieki nad dziećmi w wieku do lat 3 w Krakowie to miejsca miejskie oraz niepubliczne miejsca opieki objęte dotacją Gminy Miejskiej Kraków





# **Informacja o realizacji uchwał Rady Miasta Krakowa**



- W 2022 roku Rada Miasta Krakowa podjęła **683** uchwały
- Spośród **683** uchwał przekazanych do realizacji komórkom organizacyjnym GMK:
  - **516** zrealizowano
  - **166** znajduje się w realizacji (w tym 59 w ciągłej realizacji)
  - **1** - uchwała nr XC/2464/22 Rady Miasta Krakowa z dnia 29 czerwca 2022 r. w sprawie ustalenia średniej ceny jednostki paliwa w Gminie Miejskiej Kraków na rok szkolny 2022/2023 została uchylona uchwałą nr XCIX/2704/22 Rady Miasta Krakowa z dnia 9 listopada 2022 r. w sprawie określenia stawki za 1 kilometr przebiegu pojazdu w Gminie Miejskiej Kraków
- Rada Miasta Krakowa dokonała zmian **30** uchwał, ogłosiła 3 teksty jednolite uchwał oraz uchylła **43** uchwały
- RMK podjęła **37** rezolucji, z których 8 zostało przekazanych do realizacji
- Rada Miasta Krakowa podjęła **22** uchwały tzw. kierunkowe → **8** zostało zrealizowanych, a **14** pozostaje aktualnie w realizacji \*
- Wojewoda Małopolski **13** razy zwracał się z wnioskiem o stanowisko w sprawie uchwał Rady Miasta Krakowa

\*) Rada Miasta Krakowa otrzymuje co pół roku szczegółową informację z realizacji uchwał kierunkowych

# **Informacja o realizacji Strategii Rozwoju Krakowa 2030**



- Plan strategiczny zawiera 6 celów strategicznych i 54 wskaźniki oceny ich realizacji
- W ramach Planu strategicznego realizowano 19 Programów strategicznych i 9 Polityk, zaopiniowano 8 aktualizowanych lub nowych Programów i Polityk oraz Karty Inicjatyw
- Zakończono ewaluację on-going SRK 2030, z której przygotowano **Raport badawczy**
- Opracowano **Diagnozę** sytuacji społeczno-gospodarczej Krakowa aktualną na koniec czerwca 2022 roku
- Rada Miasta Krakowa, na podstawie wniosków z Diagnozy, podjęła **Uchwałę NR XCII/2502/22 o przystąpieniu do aktualizacji „Strategii Rozwoju Krakowa. Tu chcę żyć. Kraków 2030”**
- W procesie partycypacyjno - eksperckim opracowano projekt aktualizacji SRK 2030 (m.in. spotkania z Radami Dzielnic, warsztaty, dyskusja z Radą Strategii oraz debata urbanistyczna)



	2021	2022	Główne wydatki
CS I Kraków – otwartą i harmonijną metropolią o znaczeniu międzynarodowym w sferach: innowacji, nauki, gospodarki i kultury	714 675 127	798 178 563	Transport zbiorowy, zadania ZIT
CS II Kraków – miasto rozwijające gospodarkę opartą na wiedzy	28 570 884	31 448 959	KNHP Park Naukowo Techniczny „Branice” – SAG Północ - Południe, projekty oświatowe
CS III Kraków – kreatywna i korzystająca z potencjału kulturowego nowoczesna metropolia	136 767 894	142 235 941	Program Rozwoju Kultury, w tym prowadzenie instytucji kultury, inwestycje
CS IV Kraków – miasto przyjazne do życia	841 422 579	1 207 589 071	Rozwój zieleni, SGO, OZE, inwestycje transportowe, m.in. linie tramwajowe, DDR, udział w realizacji Trasy Łagiewnickiej, utrzymanie infrastruktury transportowej, utrzymanie systemu odwodnienia, zdrowie
CS V Silna wspólnota samorządowa mieszkańców Krakowa	496 225 875	561 266 490	Programy PASIOS, Młody Kraków 2.0, Strategia rozwiązywania problemów społecznych, Powiatowy Program na rzecz osób z niepełnosprawnościami
CS VI Kraków – nowoczesnie zarządzana metropolia	18 810 294	16 787 619	SI UMK – Programy EKO i Rdzeń
<b>Cele strategiczne łącznie:</b>	<b>2 236 472 653</b>	<b>2 757 506 643</b>	

# Wsparcie uchodźców z Ukrainy



- **28 lutego 2022 roku** powołany został **Zespół ds. Pomocy Ukrainie**, który wspierał działania pomocowe w całym mieście, obsługiwał infolinię informacyjną oraz organizował pracę wolontariatu mieszkańców (4,5 tys. osób)
- Gmina zapewniła m.in. :
  - miejsca tymczasowego pobytu zbiorowego dla **5 984 osób**
  - pomoc w formie pakietów żywnościowych dla **4 420 osób**
  - edukację przedszkolną i szkolną dla **ponad 7 tys.** dzieci, w tym posiłki dla **7 403** dzieci
  - bezpłatne kursy języka polskiego dla nauczycieli i asystentów międzykulturowych z Ukrainy
  - wyposażenie **238 jednostek edukacyjnych w tablety i laptopy** (we współpracy z UNICEF)
  - **200 miejsc opieki** dla dzieci do lat 3 (we współpracy z UNICEF)
  - **opiekę medyczną** w punktach zbiorowego pobytu, **wsparcie psychologiczne i psychoterapeutyczne (Słoneczne Przestrzenie Wsparcia** we współpracy z UNICEF), **badania przesiewowe dla** dzieci oraz organizację **licznych zbiórek** materiałów medyczno-higienicznych
  - pomoc dla **772** dzieci z Ukrainy realizowaną w placówkach wsparcia dziennego
  - znakowanie miejsc w języku ukraińskim, udostępnianie szybko zmieniających się informacji i materiałów w mediach miejskich i społecznościowych
  - wsparcie w formie tłumaczeń na język ukraiński dla wszystkich jednostek i Wydziałów Urzędu Miasta Krakowa
  - prowadzenie magazynów z darami oraz projektu SZAFKA DOBRA w Nowej Hucie
  - wsparcie dla ukraińskich artystów oraz zaangażowanie w ochronę zabytków ukraińskich miast







Kraków

Dziękuję za uwagę

Wydział Strategii, Planowania i Monitorowania Inwestycji