


Miejski System Informacji Przestrzennej



21.04.2022, 21:02:02

1:500



Parki Kulturowe

Granica Parku Kulturowego



Podział administracyjny

Miasto Kraków













Dzielnice administracyjne





Ewidencja gruntów i budynków

Numery adresowe

Budynki
















-  budynki biurowe
-  budynki produkcyjne usługowe i gospodarcze dla rolnictwa
-  budynki handlowo-usługowe
-  pozostałe budynki niemieszkalne
-  budynki oświaty nauki i kultury oraz sportowe
-  budynki mieszkalne
-  budynki przemysłowe
-  zbiorniki silosy i budynki magazynowe
-  budynki transportu i łączności
-  nieokreślony
-  budynki szpitali i inne budynki opieki zdrowotnej
-  pozostałe

Budynki projektowane i w budowie:

-  projektowane
-  w budowie

Struktura własności

Struktura własności

-  GK - Gmina Kraków
-  GK - oddane we władanie
-  GK - współwłasność
-  GK - użytkowanie wieczyste
-  SP - Skarb Państwa
-  SP - oddane we władanie
-  SP - współwłasność
-  SP - użytkowanie wieczyste
-  SP - nieuregulowany stan
-  PG - Powiat grodzki
-  PG - oddane we władanie
-  PG - współwłasność
-  PG - użytkowanie wieczyste
-  PZ - Powiat ziemski
-  WM - Województwo Małopolskie

- FP - Osoby fizyczne i prawne
- OP - Osoby prawne
- OF - Osoby fizyczne
- Grupa własności nieprzypisana